



Kuntien luottamushenkilöiden palkkiot ja korvaukset vuonna 2017 alkaneella valtuustokaudella

Sirkka-Liisa Piipponen, Suomen Kuntaliitto

KESKEISET TULOKSET

Valtuutetun ja hallituksen jäsenen kokouspalkkio valtuustokauden 2017–2021 alussa on keskimäärin 80 euroa, valtuuston puheenjohtajan 115 euroa ja hallituksen puheenjohtajan 113 euroa.

Valtuuston puheenjohtajan vuosipalkkio on keskimäärin 2 361 euroa, hallituksen puheenjohtajan 2 947 euroa ja toimialalautakunnan puheenjohtajan 1 049 euroa.

Palkkiot ovat yleensä sitä suurempia mitä enemmän kunnassa on asukkaita. Esimerkiksi 2 000 asukkaan kunnissa valtuuston jäsenen kokouspalkkio on keskimäärin 49 euroa ja yli 100 000 asukkaan kunnissa 219 euroa.

Valtuuston, hallituksen ja toimialalautakuntien kokouspalkkiot nousivat valtuustokaudesta 2013–2017 keskimäärin 14 prosenttia ja vuosipalkkiot 18 prosenttia. Muiden toimielimien palkkioiden nousu oli vähäisempää.

Luottamushenkilölle maksettavan ansionmenetyksen enimmäistuntikorvaus on keskimäärin 27 euroa, ja sen suuruus vaihtelee kunnittain 9 eurosta 64 euroon.

Puolueiden perimä luottamushenkilömaksu eli niin sanottu puoluevero on yleisimmin 10 prosenttia. Se vaihtelee kunnittain ja puolueittain.

Tässä julkaisussa käsitellään Manner-Suomen luottamushenkilöiden kokous- ja määräajan palkkioita 1.6.2017 alkaneen valtuustokauden alussa. Joidenkin kuntien osalta tiedot ovat tammikuulta 2018. Vertailua tehdään ajallisesti vuodesta 2001 alkaen, kunnan koon mukaan ja maakunnittain. Tämän raportin liitetaulukoissa julkaistaan kuntakohtaiset tiedot valtuuston, hallituksen, lauta- ja valiokuntien kokous- ja vuosipalkkioista sekä puolueiden perimästä luottamushenkilömaksusta. Tiedot perustuvat pääosin kuntien Kuntaliitolle toimittamiin tietoihin ja Kuntaliiton kuntien hallintosäännöistä poimimiin tietoihin.

Raportin sisältö

- 1 Johdanto
- 2 Valtuuston puheenjohtajan ja jäsenten palkkiot
- 3 Kunnanhallituksen puheenjohtajan ja jäsenten palkkiot
- 4 Lauta- ja valiokuntien puheenjohtajien ja jäsenten palkkiot
- 5 Toimi- ja johtokuntien sekä hallituksen jaostojen puheenjohtajien ja jäsenten palkkiot
- 6 Valtuustoryhmien puheenjohtajien palkkiot
- 7 Päätoimisten- ja osa-aikaisten luottamushenkilöiden palkkiot
- 8 Ansionmenetyksen korvaaminen
- 9 Luottamushenkilömaksu eli ns. puoluevero

Julkaisun lopussa olevat liitetaulukot sisältävät kuntakohtaisia tietoja

- valtuuston ja hallituksen kokous- ja vuosipalkkioista
- lauta- ja valiokuntien kokous- ja vuosipalkkioista
- puolueveroprosenteista.

1 Johdanto

Virallisten toimielinten kokouksista maksetaan luottamushenkilöille palkkiota kaikissa Manner-Suomen kunnissa. Pääsääntöisesti (98 % kunnista) myös niin sanottujen vaikuttamistoimielinten kuten nuorisovaltuustojen, vanhus- ja vammaisneuvostojen ja muiden vapaamuotoisten apu- ja valmisteluelinten kokouksista maksetaan palkkioita.

Luottamushenkilöllä on oikeus saada korvausta myös ansionmenetyksestä ja kustannuksista, joita luottamustoimen vuoksi aiheutuu muun muassa sijaisen palkkaamisesta tai lastenhoidon järjestämisestä. Kaikki palkkiot ja ansionmenetykskorvaukset ovat luottamushenkilölle verotettavaa tuloa. Lisäksi puolueet perivät palkkioista yleensä vapaaehtoista luottamushenkilömaksua eli niin sanottua puolueveroa palkkioista. Luottamushenkilön nettopalkkiot ovat siten tässä julkaisussa mainittuja euromääriä pienempiä.

Kunnissa luottamushenkilöiden palkkiotasoa tarkistetaan yleensä kerran valtuustokaudessa. Useimmiten muutokset astuvat voimaan valtuustokauden alussa. Osa kunnista tekee kertakorotuksia ja osa vuosittaisia indeksikorotuksia. Palkkioita on myös alennettu. Ainakin Laihialla luottamushenkilöpalkkioita alennettiin 10 prosenttia vuosina 2014, 2015 ja 2016. Vuonna 2017 alkaneella valtuustokaudella kuntien vanhimmat palkkion tarkistukset ovat vuodelta 2001.

Palkkioiden kehitys 2000-luvulla

Valtuuston, hallituksen ja toimialalautakuntien kokouspalkkiot nousivat valtuustokauden 2013–2017 alusta valtuustokauden 2017–2021 alkuun keskimäärin 14 prosenttia ja vuosipalkkiot 18 prosenttia. Muiden toimielimien palkkiot nousivat vähemmän.

Palkkioiden taso on noussut enemmän kuin kuntasektorin palkat keskimäärin. Kuntasektorin ansiot nousivat vuodesta 2013 vuoteen 2017 (ennakkotieto) ansiotasoindeksiin (ATI 2010 = 100) mukaan 1,4 prosenttia.

Taulukko 1. Ansiotasoindeksi ja säännöllisen ansion indeksi työnantajasektoreittain, 2010 = 100

2010	2011	2012	2013	2014	2015	2016	2017*
100	103	106,7	108,5	109,3	110,2	111,2	110

* ennakkotieto

Lähde: Tilastokeskus.

Edelliseen valtuustokauteen verrattuna palkkioiden nousu on nyt ollut maltillisempaa. Valtuuston ja hallituksen puheenjohtajien ja jäsenten kokouspalkkiot nousivat valtuustokauden 2009–2012 alusta valtuustokauden 2013–2017 alkuun keskimäärin noin 20 prosenttia. Samana ajankohtana kuntasektorin ansiot nousivat ansiotasoindeksiin (2005 = 100) mukaan 12,3 prosenttia.

2 Valtuuston puheenjohtajan ja jäsenten palkkiot

Seuraavaksi tarkastellaan Manner-Suomen kunnanvaltuustojen puheenjohtajien ja jäsenten palkkioita 1.6.2017 alkaneelta valtuustokaudelta. Tarkastelu kohdistuu sekä kokouspalkkioiden että kuukausi- ja vuosipalkkioiden yleisyyteen ja tasoon. Kunta-kohtaiset tiedot esitetään liitetaulukossa 1.

Kokouspalkkiot valtuustossa

Valtuustokauden 2017–2021 alussa valtuuston jäsenen palkkio kokouksesta on keskimäärin 80 euroa ja valtuuston puheenjohtajan 115 euroa. Puheenjohtajan palkkio on yleisesti 50 prosenttia suurempi kuin jäsenen palkkio, näin on 221 kunnassa. Palkkiot ovat saman suuruisia 44 kunnassa.

Kokouspalkkiot ovat yleensä sitä suurempia, mitä asukasmäärältään suuremmasta kunnasta on kyse. Alle 2 000 asukkaan kunnissa valtuutetun kokouspalkkio on 49 euroa ja yli 100 000 asukkaan kunnissa 219 euroa. Valtuuston puheenjohtajan kokouspalkkiot ovat alle 2 000 asukkaan kunnissa 71 euroa ja yli 100 000 asukkaan kunnissa 317 euroa.

Taulukko 2. Valtuuston puheenjohtajan keskimääräinen kokous- ja vuosipalkkio sekä valtuutetun kokouspalkkio Manner-Suomen kunnissa kuntakokoluokittain vuonna 2017 alkaneella valtuustokaudella, € (N = 295)

Kuntakoko 1.1.2017	Valtuuston puh.joht.				Valtuuston jäsen	
	€/kokous		€/vuosi		€/kokous	
	keskiarvo	min – max	keskiarvo	min – max	keskiarvo	min – max
alle 2 000 as.	71	30 – 120	1 071	420 – 2 000	49	30 – 70
2 000–5 000 as.	85	30 – 150	1 441	700 – 3 000	61	30 – 100
5 001–10 000 as.	105	48 – 240	2 058	760 – 4 080	74	32 – 170
10 001–20 000 as.	128	75 – 225	3 171	1 500 – 11 400	90	50 – 150
20 001–50 000 as.	163	80 – 338	3 476	1 750 – 7 000	108	80 – 150
50 001–100 000 as.	187	140 – 240	5 069	3 000 – 9 000	123	80 – 160
yli 100 000 as.	317	225 – 510	8 630	7 000 – 10 710	219	150 – 385
Manner-Suomi	115	30 – 510	2 361	420 – 11 400	80	30 – 385

Kuntakohtaiset erot palkkioissa ovat suuria niin kuntakokoluokkien välillä kuin asukasluvultaan samankokoisissa kunnissa.

Manner-Suomen alhaisimmat palkkiot ovat Jämijärvellä ja Vehmaalla. Näissä kunnissa valtuuston puheenjohtajan ja jäsenen kokouspalkkio on 30 euroa. Vehmaalla oli myös edellisellä valtuustokaudella alhaisimmat palkkiot. Jämijärven kanssa asukasluvultaan samankokoisissa kunnissa suurinta palkkiota maksetaan Kinnulassa, puheenjohtajalle 120 euroa ja jäsenelle 60 euroa. Vehmaan kanssa saman kuntakokoluokan kunnista puolestaan suurinta palkkiota maksetaan Kärkölässä ja Toivakassa, puheenjohtajalle 150 ja jäsenelle 100 euroa.

Korkeinta kokouspalkkiota maksetaan edellisten valtuustokausien tapaan Helsingissä. Helsingissä valtuuston puheenjohtajan kokouspalkkio on 510 euroa ja valtuutetun 385 euroa. Yli 100 000 asukkaan kunnista pienimmät valtuuston kokouspalkkiot ovat Oulussa ja Lahdessa, joissa valtuuston puheenjohtajan palkkio on 225 euroa ja valtuutetun 150 euroa.

Maakunnittain tarkastellen suurinta kokouspalkkiota maksetaan Uudenmaan kunnissa, keskimäärin 118 euroa valtuuston jäsenelle ja puheenjohtajalle 177 euroa. Pienimmät palkkiot jäsenelle ovat Kainuussa, 61 euroa ja puheenjohtajalle Etelä-Savon ja Lapin kunnissa, 88 euroa. Uudenmaan palkkion keskimääräiseen suuruuteen vaikuttaa se, että maakunnassa sijaitsee kolme yli 100 000 asukkaan kuntaa.

Vuosipalkkion suuruudella voi olla merkitystä kokouspalkkion suuruuteen. Jos puheenjohtajalle maksetaan vuosipalkkiota, varsinainen kokouspalkkio voi olla pienempi tai saman suuruinen jäsenen palkkion kanssa tai sitä ei makseta ollenkaan. Yleisin näistä käytännöistä on se, että puheenjohtaja saa kokouspalkkiota saman verran kuin jäsenet. Kokouspalkkiota ei makseta ollenkaan esimerkiksi, jos henkilö hoitaa puheenjohtajan tehtävää päätoimisesti tai osa-aikaisesti. Sipoossa kokouspalkkioiden sijasta valtuuston puheenjohtajalle ja jäsenelle maksetaan kuukausipalkkiota, joka sisältää myös kokoukset.

Korotettu kokouspalkkio

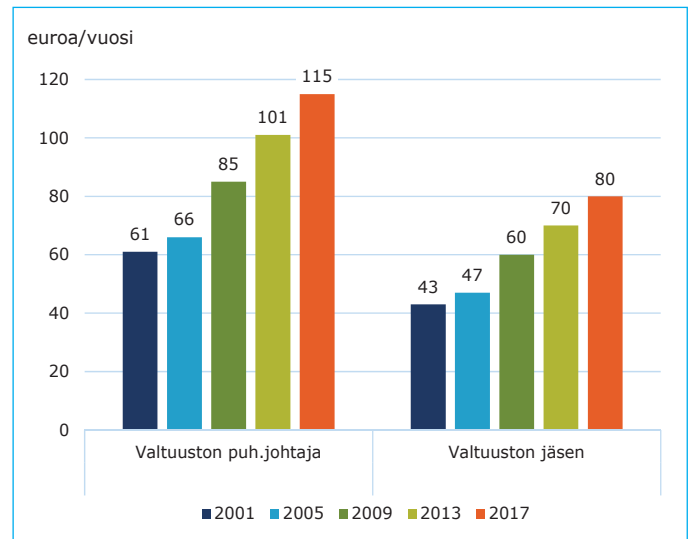
Korotettua kokouspalkkiota maksetaan 82 prosentissa kuntia silloin kun kokouksen kesto on yli kolme tuntia. Korotus on pääsääntöisesti 50 prosenttia kokouspalkkiosta.

Korotuksille on myös voitu asettaa takaraja, eli esimerkiksi kuuden tunnin jälkeen ei ole korotusta tai korotus on maksimissaan kaksi kertaa niin paljon kuin kokouspalkkio.

Korotettuja kokouspalkkioita maksetaan kuitenkin melko harvoin. Vuonna 2015 kuntien valtuustojen kokoukset kestivät tyyppillisesti 1–2 tuntia. Alle tunnin kestävät kokoukset olivat toiseksi yleisimpiä. Valtuuston kokoukset kestivät pääsääntöisesti yli kolme tuntia vain seitsemässä prosentissa kunnista. (Piipponen 2016)

Kuukausi- ja vuosipalkkiot valtuustossa

Kokouspalkkioiden lisäksi luottamushenkilöille voidaan maksaa



Kuvio 1. Valtuuston puheenjohtajan ja jäsenten keskimääräinen kokouspalkkio Manner-Suomen kunnissa vuosina 2001, 2005, 2009, 2013 ja 2017, €/kokous

määräajan palkkiota. Yleensä ne ovat kuukausi- tai vuosipalkkioita. Määräajan palkkiot ovat korvaus kaikista siitä työstä, mikä tehdään kokousten ulkopuolella, kuten esimerkiksi valmistelusta ja perehtymisestä. Määräajan palkkio voi kattaa myös kokouspalkkiot.

Valtuuston puheenjohtajien määräajan palkkio on yleisesti käytössä. Vuonna 2017 alkaneella valtuustokaudella kaikissa Manner-Suomen kunnissa maksetaan valtuuston puheenjohtajalle kuukausi- tai vuosipalkkiota.

Valtuuston puheenjohtajan vuosipalkkio on kuluvan valtuustokauden alussa keskimäärin 2 361 euroa. Palkkio on keskimäärin sitä suurempi mitä suuremmasta kunnasta on kyse. Alle 2 000 kunnassa vuosipalkkio on keskimäärin 1 071 euroa ja yli 100 000 asukkaan kunnassa 8 630 euroa. Näissä luvuissa ei ole mukana päätoimisten ja osa-aikaisten puheenjohtajien palkkioita.

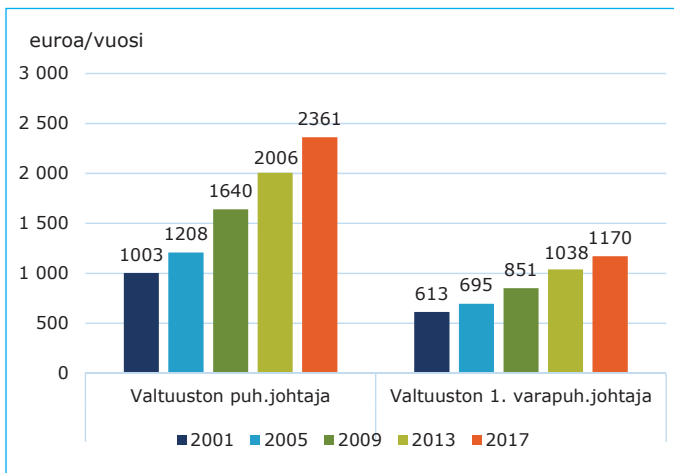
Kunnittaiset erot ovat kuitenkin suuria, myös samankokoisten kuntien välillä. Pienin vuosipalkkio on Rautavaaralla (420 euroa) ja suurin Pirkkalassa (11 400 euroa). Rautavaaralla vuosipalkkiota lisäksi maksetaan valtuuston puheenjohtajalle kulukorvausta puhelimen käytöstä 200 euroa vuodessa. Jos tämä huomioidaan mukaan, silloin pienintä vuosipalkkiota maksavat Lestijärvi ja Utsjoki, molemmissa 500 euroa vuodessa. Vuosipalkkioiden vertaaminen kuntien välillä on vaikeata, koska vuosipalkkio voi sisältää erillispalkkiot kuten internetin ja puhelimen käytön kulut, joissakin kunnissa ne maksetaan erikseen.

Useassa kunnassa luottamushenkilötyötä on uudistettu. Sen myötä palkkioiden painopiste on siirtynyt kokouspalkkioista määräajan palkkioihin. Tämä muutos näkyy erityisesti Pirkkalassa ja Sipoossa, joissa valtuuston puheenjohtajalle maksetaan kuukausipalkkiota. Se kattaa kaikki kulut, myös kokous- ja erillispalkkiot.

Puolessa Manner-Suomen kunnista valtuuston puheenjohtajan

vuosipalkkio on 1 000–2 000 euroa. Näistä kunnista suurimmas-
sa osassa asukkaita on enintään 10 000. Asukasluvultaan suurin kaupunki, jonka valtuuston puheenjohtajan vuosipalkkio on 1 000–2 000 euroa, on Kajaani (asukkaita noin 37 000).

Maakunnittain tarkastellen valtuuston puheenjohtajalle maksetaan suurinta vuosipalkkiota Uudenmaan kunnissa, keskimäärin 3 480 euroa. Pienintä palkkiota maksetaan Lapissa, keskimäärin 1 614 euroa.



Kuvio 2. Valtuuston puheenjohtajan ja varapuheenjohtajan keskimääräinen vuosipalkkio Manner-Suomen kunnissa vuosina 2001, 2005, 2009, 2013 ja 2017, €/vuosi. Luvut eivät sisällä päätösten ja osa-aikaisten puheenjohtajien palkkioita.

Varapuheenjohtajien vuosipalkkiot. Runsaat puolet kunnista (58 prosenttia) maksaa valtuuston 1. varapuheenjohtajalle vuosipalkkiota. Palkkion suuruus on keskimäärin 1 170 euroa. Yleisimmin varapuheenjohtajan palkkio on puolet puheenjohtajan palkkiosta. Valtuuston 1. varapuheenjohtajalle maksettavat palkkiot ovat hieman yleistyneet edellisestä valtuustokaudesta.

Joissakin kunnissa varapuheenjohtajien vuosipalkkiot on porrastettu. 1. varapuheenjohtaja saa eniten, seuraava hieman vähemmän ja vähiten 3. varapuheenjohtaja. Kuntien valtuustot saavat itse päättää varapuheenjohtajien määrän (kuntalaki 410/2015, 18 §)

Valtuutettujen määrärajan palkkiot. Eräissä kunnissa maksetaan määrärajan palkkiota myös valtuutetuille. Sipoossa valtuutetuille maksetaan 250 euron kuukausipalkkiota, mikä sisältää myös kokouspalkkiot. Kihniössä valtuutetuille maksetaan 213 euroa ja Mänttä-Vilppulassa 100 euroa vuodessa.

3 Kunnanhallituksen puheenjohtajan ja jäsenten palkkiot

Seuraavaksi tarkastellaan kunnanhallitusten puheenjohtajien ja jäsenten palkkioita. Tarkastelu kohdistuu sekä kokouspalkkioiden että kuukausi- ja vuosipalkkioiden yleisyyteen ja tasoon. Kuntakohtaiset tiedot esitetään liitetaulukossa 1.

Kokouspalkkiot hallituksessa

Hallituksen jäsenen keskimääräinen kokouspalkkio meneillään olevan valtuustokauden alussa on sama kuin valtuutetun kokouspalkkio, eli 80 euroa. Hallituksen puheenjohtajan kokouspalkkio on keskimäärin 113 euroa. Se on saman suuruinen kuin valtuuston puheenjohtajan palkkio.

Niin kuin valtuustojen, myös hallitusten jäsenten ja puheenjohtajien palkkiot ovat yleensä sitä suurempia mitä suuremmasta kunnasta on kyse. Tehtävien laajuus näkyy palkkioissa. Hallituksen jäsenen keskimääräinen kokouspalkkio alle 2 000 asukkaan kunnassa on 50 euroa kun taas yli 100 000 asukkaan kunnassa se on 212 euroa. Pienimmät hallituksen jäsenten ja puheenjohtajan palkkiot ovatkin noin 2 000 asukkaan kunnissa Jämijärvellä ja Vehmaalla, 30 euroa. Espoossa ja Helsingissä ovat suurimmat

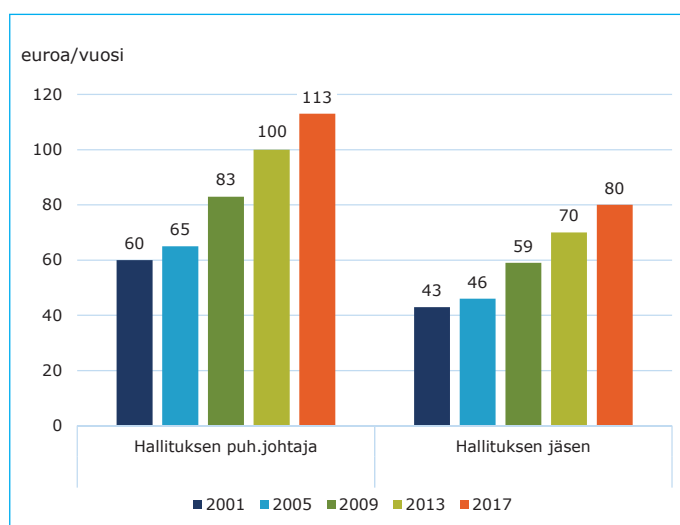
Taulukko 3. Hallituksen puheenjohtajan ja jäsenten kokous- ja vuosipalkkio Manner-Suomen kunnissa kuntakokoluokittain vuonna 2017 alkaneella valtuustokaudella, € (N = 295)

Kuntakoko 1.1.2017	Hallituksen puh. joht.				Hallituksen jäsen			
	€/kokous		€/vuosi		€/kokous		€/vuosi	
	keskiarvo	min-max	keskiarvo	min-max	keskiarvo	min-max	keskiarvo	min-max
alle 2 000 as.	73	30 – 150	1 552	520 – 3 000	50	30 – 100	427	427 – 427
2 000–5 000 as.	86	30 – 150	1 937	700 – 5 000	61	30 – 100	150	150 – 150
5 001–10 000 as.	106	48 – 240	2 757	1 500 – 5 200	74	32 – 170	688	470 – 1 200
10 001–20 000 as.	127	75 – 195	3 843	1 800 – 9 000	89	50 – 130	857	450 – 2 640
20 001–50 000 as.	158	120 – 275	4 762	2 000 – 12 000	106	80 – 150	1 037	200 – 2 500
50 001–100 000 as.	186	140 – 240	6 270	3 480 – 9 600	122	80 – 160	2 124	1 265 – 3 300
yli 100 000 as.	301	225 – 380	12 067	7 000 – 19 200	212	150 – 320	4 180	2 500 – 9 000
Manner-Suomi	113	30 – 380	2 947	520 – 19 200	80	30 – 320	1 458	150 – 9 000

kokouspalkkiot. Hallituksen puheenjohtajan kokouspalkkio on Espoossa 380 euroa ja jäsenen palkkio sekä Espoossa että Helsingissä 320 euroa.

Erot samankokoisissa kunnissa ovat kuitenkin suuret. Esimerkiksi 5 000–10 000 asukkaan kunnissa pienimmän ja suurimman hallituksen jäsenen palkkion ero on yli viisinkertainen. Säkylässä palkkio on 32 euroa ja Kauniaisissa 170 euroa. Kuntakohtaiset erot ovat pienimmät 20 001–50 000 asukkaan kunnissa, joissa hallituksen jäsenen palkkiot vaihtelevat 80 eurosta 150 euroon.

Maakunnittain tarkastellen suurinta palkkiota maksetaan Uudenmaan kunnissa, hallituksen jäsenelle keskimäärin 114 euroa ja puheenjohtajalle 164 euroa. Pienimmät palkkiot hallituksen puheenjohtajilla ovat Etelä-Savon ja Lapin kunnissa, 88 euroa ja hallituksen jäsenillä Lapin kunnissa, 60 euroa.



Kuvio 3. Hallituksen puheenjohtajan ja jäsenten keskimääräinen kokouspalkkio Manner-Suomen kunnissa vuosina 2001, 2005, 2009, 2013 ja 2017, €/kokous

Kuukausi- ja vuosipalkkiot hallituksessa

Vuonna 2015 kunnanhallituksen jäsen käytti luottamustehtäviensä hoitamiseen keskimäärin 11,5 ja hallituksen puheenjohtaja 13,5 tuntia viikossa. Yli 100 000 asukkaan kaupungin hallituksen jäsenen luottamustehtävät vaativat viikossa noin 15 tuntia, jolloin se vastaa jo osa-aikatyötä. (Sandberg)

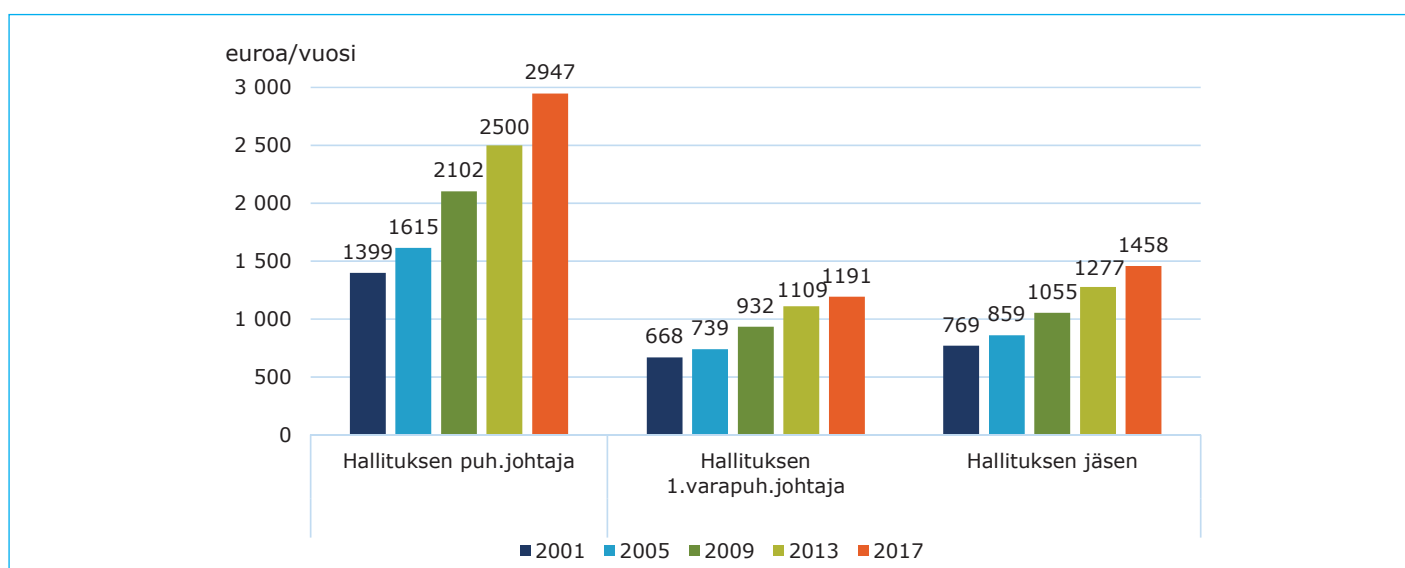
Pitkällä aikavälillä luottamushenkilötyön ajankäyttövaatimukset ovat kasvaneet. Tämä on vaikuttanut siihen, että entistä useamman kunnan hallituksen jäsen saa jonkinlaista määrääjän palkkiota. Yleensä tämä palkkio on kerran vuodessa sovittu kertasuoritus, vuosipalkkio. Vuosipalkkion sijaan on voitu sopia kuukausipalkkiosta, joka maksetaan esimerkiksi neljä kertaa vuodessa.

Vuonna 2017 alkaneella valtuustokaudella Manner-Suomen 65 kunnassa maksettiin hallituksen jäsenille vuosipalkkiota. Keskimäärin vuosipalkkio on kuluvalle valtuustokaudella 1 458 euroa.

Hallituksen jäsenen vuosipalkkio on yleisempi asukasluvultaan suuremmissa kunnissa. Kaikissa yli 100 000 asukkaan kunnissa maksetaan hallituksen jäsenille vuosipalkkiota, joka on keskimäärin 4 180 euroa. Kahdessa alle 5 000 asukkaan kunnassa maksetaan hallituksen jäsenelle vuosipalkkiota: Kihniössä 427 euroa ja Kärsämäellä 150 euroa. Pienimmillään vuosipalkkio on noin 2 700 asukkaan Kärsämäellä 150 euroa ja suurimmillaan Helsingissä 9 000 euroa.

Valtuustokauden 2017–2021 alussa hallituksen puheenjohtajille maksetaan määrääjältä palkkiota tai palkkaa kaikissa Manner-Suomen kunnissa. Palkkaa maksetaan 18 kunnan hallituksen puheenjohtajalle, joka hoitaa tehtävänsä päätoimisesti tai osa-aikaisesti tai toimii pormestarina.

Hallituksen puheenjohtajan vuosipalkkio on keskimäärin 2 947 euroa. Tämä ei sisällä päätoimisten ja osa-aikaisten puheenjohtajien vuosipalkkiota.



Kuvio 4. Hallituksen puheenjohtajien ja jäsenten keskimääräinen vuosipalkkio Manner-Suomen kunnissa vuosina 2001, 2005, 2009, 2013 ja 2017, €/kokous. Luvut eivät sisällä päätoimisten ja osa-aikaisten puheenjohtajien palkkiota.

tajien sekä pormestareiden palkkoja. Hallituksen puheenjohtajalle maksetaan suurempaa vuosipalkkiota kuin valtuuston puheenjohtajalle. Ero on noin 600 euroa. Vuosipalkkio vaihtelee kunnittain 520 eurosta (Rautavaara) 19 200 euroon (Oulu).

Maakunnittain tarkastellen hallituksen puheenjohtajalle maksetaan suurinta vuosipalkkiota Päijät-Hämeen kunnissa, keskimäärin 4 386 euroa. Pohjanmaalla hallituksen puheenjohtajan vuosipalkkio on lähes sama, 4 329 euroa. Pienintä palkkiota maksetaan Lapissa, keskimäärin 1 879 euroa.

Varapuheenjohtajien vuosipalkkiot. Hallituksen varapuheenjohtajan vuosipalkkio on yhtä yleinen kuin valtuuston varapuheenjohtajan. Kaikkiaan 162 kuntaa maksaa hallituksen 1. varapuheenjohtajalle vuosipalkkiota. Palkkio on yleisempää yli 10 000 asukkaan kunnissa (83 %) kuin sitä pienemmissä kunnissa (41 %).

Hallituksen varapuheenjohtaja palkkio on keskimäärin 1 191 euroa. Palkkioiden määrä vaihtelee suuresti kunnittain. Pienin palkkio on 148 euroa (Posio) ja suurin 9 000 euroa (Helsinki).

4 Lauta- ja valiokuntien puheenjohtajien ja jäsenten palkkiot

Seuraavaksi tarkastellaan lauta- ja valiokuntien kokous- ja vuosipalkkioiden yleisyyttä ja tasoa. Kuntakohtaisia tietoja toimiala- ja tarkastuslautakuntien sekä valiokuntien puheenjohtajien ja jäsenten osalta on liitetaulukossa 4.

Kunnissa pakollisia lautakuntia ovat tarkastus- ja vaalilautakunnat. Kaikissa kunnissa ei ole näiden lisäksi muita omia lautakuntia. Lautakuntien tilalla on valiokuntia tai lautakuntien tehtäviä hoitavat hallituksen jaostot. Kunnilla voi olla myös yhteisiä lautakuntia.

Taulukko 4. Kuntien toimialalautakuntien*, tarkastuslautakuntien ja valiokuntien puheenjohtajien ja jäsenten kokouspalkkiot Manner-Suomen kunnissa kuntakokoluokittain vuonna 2017 alkaneella valtuustokaudella, €/kokous

Kuntakoko 1.1.2017	Toimialalautakunnan		Tarkastuslautakunnan		Valiokunnan	
	puh. joht.	jäsen	puh. joht.	jäsen	puh. joht.	jäsen
alle 2 000 as.	60	40	66	44	57	39
2 000–5 000 as.	73	51	83	59	72	49
5 001–10 000 as.	82	57	94	65	92	63
10 001–20 000 as.	102	71	116	82	120	79
20 001–50 000 as.	124	82	140	95	140	99
50 001–100 000 as.	141	93	151	99	169	113
yli 100 000 as.	216	152	216	149	190	135
Manner-Suomi	91	63	102	71	102	70

Lautakuntien korvaaminen valiokunnilla on harvinaista. Kuntaliiton keräämien kuntien toimielimet¹ -kyselyn tietojen mukaan pysyväisluonteisia tehtäviä hoitavia valiokuntia on noin 7 prosentissa kuntia.

Kokouspalkkiot lauta- ja valiokunnissa

Toimialalautakunnat. Yleensä kaikkien toimialalautakuntien kokouksista on määrätty sama palkkio. Toimialalautakuntien jäsenen kokouspalkkio on keskimäärin 63 euroa ja puheenjohtajan 91 euroa.

Samoin kuin valtuustossa ja hallituksessa, toimialalautakuntien palkkion suuruus vaihtelee kunnan asukasluvun mukaan. Pienintä lautakunnan kokouspalkkiota maksetaan alle 2 000 asukkaan kunnissa, jäsenelle 40 euroa ja puheenjohtajalle 60 euroa. Suurimmat palkkiot ovat yli 100 000 asukkaan kunnissa, jäsenellä 152 euroa ja puheenjohtajalla 216 euroa.

Tarkastuslautakunnat. Tarkastuslautakunnan palkkiotaso on hieman korkeampi kuin toimialalautakuntien. Tarkastuslautakunnan jäsenen kokouspalkkio on keskimäärin 71 euroa ja puheenjohtajan kokouspalkkio 102 euroa.

Keskusvaalilautakunnat, vaalilautakunnat ja -toimikunnat. Keskusvaalilautakunnan palkkiot ovat samaa suuruusluokkaa kuin toimialalautakuntien. Vaalien toimituspäiviä edeltävistä ja niitä seuranneista kokouksista maksetaan keskusvaalilautakunnan jäsenelle 64 euroa ja puheenjohtajalle 94 euroa.

Keskusvaalilautakunnan, vaalilautakunnan ja -toimikunnan työstä maksetaan toimituspäivältä yleensä kiinteä palkkio, johon samalla sisältyy korvaus vaalitoimituksen päätyttyä suoritettavasta laskentatyöstä. Jäsenen palkkio toimituspäivältä on keskusvaalilautakunnassa noin 100 euroa ja vaalilautakunnassa 108 euroa, puheenjohtajien palkkio noin 150 euroa. Kuntakohtaiset erot ovat suuret.

Toimituspäivän palkkio voi olla porrastettu tuntien mukaan, esimerkiksi jos vaalitoimituspäivän pituus on alle viisi tuntia, maksetaan palkkiosta 50 prosenttia. Joissakin kunnissa toimituspäivältä maksetaan tehtyjen tuntien mukaan, tällöin tuntipalkkio vaihtelee 10–22 euron välillä. Tuntitaksaa saatetaan käyttää, kun on kyse vaalitoimikunnan jäsenten tehtäviin sisältyvistä laitosäänestyksen tai kotiaäänestyksen toimittamista.

Keskusvaalilautakunnan puheenjohtajalle voidaan maksaa vaalitoimituspäivän palkkion sijasta vuosipalkkio vaalivuodelta. Vaalikoulutusajalta voidaan maksaa luottamushenkilöille palkkio. Sen suuruus vaihtelee 20–60 euron välillä.

Valiokunnat. Valtuusto voi asettaa valiokunnan hoitamaan pysyväisluonteisia asioita lautakunnan sijasta. Valiokunnassa on vain valtuutettuja ja varavaltuutettuja. Valtuusto voi lisäksi asettaa tilapäisen valiokunnan luottamushenkilöiden erottamista var-

1 www.kuntaliitto.fi/toimielimet

Taulukko 5. Keskusvaalilautakunnan puheenjohtajan ja jäsenten kokous- ja toimituspalkkiot Manner-Suomen kunnissa kuntakokoluokittain vuonna 2017 alkaneella valtuustokaudella, €

Kuntakoko 1.1.2017	Keskusvaalilautakunnan puh.joht.		Keskusvaalilautakunnan jäsen	
	€/kokous	€/toimituspäivä	€/kokous	€/toimituspäivä
alle 2 000 as.	62	88	40	65
2 001–5 000 as.	75	99	51	72
5 001–10 000 as.	87	128	60	91
10 001–20 000 as.	107	207	76	109
20 001–50 000 as.	126	200	84	131
50 001–100 000 as.	152	217	100	154
yli 100 000 as.	220	296	151	187
Manner-Suomi	94	150	64	101

ten, kunnanjohtajan irtisanomista tai muihin tehtäviin siirtämistä varten, lausunnon antamista ja hallinnon tarkastamista varten. (kuntalaki, 30.1 §)

Kunnan hallintosäännössä voi olla määritelty valiokunnan palkkiot, vaikka kunnassa ei ole lainkaan ko. toimielintä. Kuntaliiton palkkiokyselyyn vastanneista kunnista 92 ilmoitti valiokuntien palkkiotiedot. Kuntien toimielin -tietojen mukaan valiokuntia olisi vain noin 18 kunnassa.

Valiokuntien kokouspalkkiot ovat samaa tasoa kuin tarkastuslautakuntien palkkiot. Valiokunnan jäsenen kokouspalkkio on 70 euroa ja puheenjohtajan 102.

Kuukausi- ja vuosipalkkiot lauta- ja valiokunnissa

Toimialalautakunnat. Toimialalautakuntien² puheenjohtajille maksetaan yleisesti vuosipalkkiota. Vuosipalkkion suuruus on keskimäärin 1 049 euroa. Kuntakohtaiset erot ovat suuret. Alle 2 000 asukkaan kunnissa se on 490 euroa. Yli 100 000 asukkaan kuntien lautakuntien puheenjohtajien palkkio on keskimäärin 3 903 euroa. Pienintä toimialalautakuntien puheenjohtajien vuosipalkkiota maksetaan Utsjoella ja Valtimolla, 100 euroa. Suurinta vuosipalkkiota maksetaan edellisen valtuustokauden tapaan Pirkkalassa, 11 400 euroa. Lautakuntien jäsenille ei pääsääntöisesti makseta kuukausi- tai vuosipalkkiota.

Tarkastuslautakunta. Tarkastuslautakunnan puheenjohtajan palkkiotaso on suurin piirtein samaa tasoa kuin toimialalautakunnilla. Tarkastuslautakunnan puheenjohtajan vuosipalkkio on keskimäärin 1 034 euroa.

Alle 50 000 asukkaan kunnissa tarkastuslautakunnan puheenjohtajan keskimääräinen vuosipalkkio on pienempi kuin toimialalautakunnan vastaava palkkio ja yli 50 000 asukkaan kunnissa puolestaan päinvastoin.

Keskusvaalilautakunnat, vaalilautakunnat ja -toimikunnat. Keskusvaalilautakunnan puheenjohtajalle voidaan maksaa vuo-

sipalkkio vaalivuodelta. Tämä korvaa vaalipäivän toimituspalkkion. Pienimmillään vaalipäivän toimituspalkkio on 100 euroa. Suurimpia on Espoossa maksettava 4 250 euroa.

Valiokunnat. Kymmenisen kuntaa ilmoitti valiokuntien puheenjohtajalle maksettavan vuosipalkkion suuruuden. Keskimäärin se on 1 041 euroa.

5 Toimi- ja johtokuntien sekä hallituksen jaostojen puheenjohtajien ja jäsenten palkkiot

Seuraavaksi tarkastellaan toimi- ja johtokuntien sekä hallituksen jaostojen kokous- ja vuosipalkkioiden yleisyyttä ja tasoa.

Näitä toimielimiä ei ole läheskään kaikissa kunnissa. Toimikunnat ovat näistä yleisimpiä, valtuustokauden 2017–2021 alussa niitä oli 59 prosentissa kuntia (N=255). Hallituksen alaisia jaostoja on yhä enemmän, niitä on 47 prosentissa kuntia. Johtokuntien määrä on vähentynyt 2000-luvulla ja niitä on vain noin 33 prosentissa kuntia. (www.kuntaliitto.fi/toimielimet)

Kunnan muiden toimielinten kuten toimi- ja johtokuntien sekä hallituksen jaostojen jäsenille ja puheenjohtajille maksetaan yleensä vain kokouspalkkiota. Puheenjohtajille kokouspalkkion lisäksi maksettava vuosipalkkio on hieman yleistynyt.

Kokouspalkkiot toimi- ja johtokunnissa sekä hallituksen jaostoissa

Toimikunnat. Toimikunnan jäsenen keskimääräinen kokouspalkkio on 57 euroa ja puheenjohtajan 84 euroa. Kuntien palkkiosäännössä on usein säädetty toimikunnan kokouspalkkio, vaikka yhtään ko. toimielintä ei kunnassa ole.

Kunnissa on pääsääntöisesti kaikille toimikunnille säädetty sama kokouspalkkio. Kokouspalkkioissa voi olla eroavaisuuksia sen mukaan, mikä toimielin toimikunnan on asettanut. Kunnanhallituksen asettamille toimikunnille on voitu määrätä korkeampi

2 ei sis. keskusvaali-, vaali- ja tarkastuslautakuntia

palkkio kuin muille toimikunnille. Toimikuntien palkkioissa on eroja sen mukaan, mikä on toimielimen tehtäväkenttä.

Johtokunnat. Johtokuntien palkkiot ovat toimikuntia korkeammat ja vastaavat suurin piirtein toimialalautakuntien tasoa. Johtokunnan jäsenen kokouspalkkio on 62 euroa ja puheenjohtajan 93 euroa.

Johtokuntien kokouspalkkioiden suuruudessa voi olla vaihtelua sen mukaan, mikä on johtokunnan toimialue. Yleensä liikelaitoksen johtokuntien palkkiot ovat suurempia kuin muiden johtokuntien. Johtokuntien jäsenten kokouspalkkiot vaihtelevat 15 eurosta 180 euroon.

Taulukko 6. Toimi- ja johtokuntien jäsenten ja puheenjohtajien kokouspalkkiot kuntakokoluokittain Manner-Suomen kunnissa vuonna 2017 alkaneella valtuustokaudella, €

Kuntakoko 1.1.2017	Toimikunnan		Johtokunnan	
	puh.joht.	jäsen	puh.joht.	jäsen
alle 2 000 as.	58	38	59	39
2 000-5 000 as.	67	46	64	44
5 001-10 000 as.	75	52	77	52
10 001-20 000 as.	88	60	88	60
20 001-50 000 as.	117	77	118	78
50 001-100 000 as.	137	88	140	93
yli 100 000 as.	197	131	211	139
Manner-Suomi	84	57	93	62

Hallituksen jaostot. Jaoston kokouspalkkio on yleensä sama kuin mikä on jaoston asettaneen toimielimen palkkio. Näin ollen kunnan jaostojen kokouspalkkioiden suuruus vaihtelee. Yleensä hallituksen jaostojen kokouspalkkiot ovat korkeampia kuin lautakuntien.

Kuukausi- ja vuosipalkkiot toimi- ja johtokunnissa sekä hallituksen jaostoissa

Toimikuntien puheenjohtajille ei yleensä makseta määrääjän palkkiota. Johtokuntien ja jaostojen puheenjohtajalle ja varapuheenjohtajalle maksetaan joissakin kunnissa määrääjän palkkiota, joko kuukausi- tai vuosipalkkiota.

Johtokuntien vuosipalkkion suuruus vaihtelee Kuntaliiton saami- en tietojen mukaan 500 eurosta 4 480 euroon ja jaostojen 300 eurosta 4 480 euroon. Palkkion suuruus vaihtelee kunnan koon ja jaoston toimialan mukaan.

6 Valtuustoryhmien puheenjohtajien palkkiot

Valtuustoryhmien puheenjohtajille maksetaan eräissä kunnissa palkkiota. Valtuustoryhmät eivät ole kunnan toimielimiä, mutta palkkiokyselyyn vastanneista kunnista 24 kunnassa maksetaan valtuustoryhmien puheenjohtajalle eräänlaista vuosipalkkiota. Valtuustoryhmien puheenjohtajille maksettava palkkio on yleis-

tynt, sillä edellisellä valtuustokaudella ko. palkkiota maksettiin 15 kunnassa.

Puheenjohtajan palkkio voi olla riippuvainen valtuustoryhmän jäsenten lukumäärästä tai se voi olla kiinteä tai näiden yhdistelmä. Valtuustoryhmän kokoon sidottu palkkio vaihtelee 75 eurosta 150 euroon valtuutettua kohden. Kiinteät vuosipalkkiot vaihtelevat kunnan koon mukaan, muun muassa Haminassa valtuustoryhmien neuvottelukunnan puheenjohtajan vuosipalkkio on 650 euroa. Vantaalla maksetaan sekä kiinteä vuosipalkkio että valtuutettujen lukumäärään perustuva palkkio (1 000 euroa + 200 euroa/valtuustoryhmään kuuluva valtuutettu).

7 Päätoimisten- ja osa-aikaisten luottamushenkilöiden palkkiot

Päätoimiset ja osa-aikaiset luottamushenkilöt saavat luottamus- tehtävän hoitamisesta eläkettä kartuttavaa palkkaa (kuntalaki /2015, 80 §). Heillä on samat työhön liittyvät sosiaalietuudet kuin kunnan palveluksessa olevalla, kuten oikeus vuosi- ja sairauslomiin, perhevapaaseen ja työterveyshuollon palveluihin. Yleensä kuukausipalkka sisältää myös kokouspalkkiot ja muut korvaukset.

Tammikuussa 2018 päätoimisesti- tai osa-aikaisesti kunnallista luottamustehtävää hoiti 38 henkilöä 19 kunnassa. Valtuuston, hallituksen ja lautakunnan päätoimisena puheenjohtajana toimi 6 henkilöä ja osa-aikaisena 20. Pormestareita oli 5 ja apulaispormestareita 7. Valtuustokauden 1. toimintavuoden lopussa myös Puolanka valitsi pormestarin (Piipponen & Pekola-Sjöblom 2018)

Taulukosta 6 on nähtävissä päätoimisten ja osa-aikaisten luottamushenkilöiden kuukausipalkat. Ne eivät ole täysin vertailukelpoisia keskenään, koska osalla on kokonaispalkka ja osa saa palkan lisäksi kokous- ja vuosipalkkiota.

Useassa kunnassa hallintosääntö mahdollistaa kunnanvaltuuston, -hallituksen ja lautakunnan puheenjohtajan tehtävän hoitamisen päätoimisesti tai osa-aikaisesti. Esimerkiksi Naantalissa osa-aikainen hallituksen puheenjohtaja on oikeutettu 30 000 euron suuruiseen vuosipalkkaan, josta kuukausittain maksetaan 1/12 osa (2 500 euroa). Vuosipalkkio sisältää korvauksen ansionmenetyksestä ilman erillistä selvitystä. Mikäli luottamushenkilö on ilmoittanut valtuustolle hoitavansa tehtävää muun päätoimen ohessa "normaalina luottamushenkilötehtävänä", ei edellä esitettyä osa-aikaisen puheenjohtajan palkkiota makseta, vaan hänelle maksetaan kaupunginhallituksen puheenjohtajan vuosipalkkio (4 000 euroa/vuosi).

Joidenkin kuntien palkkiosäännössä on vaihtoehtoja luottamushenkilölle, millaisen palkan tai palkkion valitsee. Oulussa kaupunginhallituksen puheenjohtajalla on valittavana kaksi vaihtoehtoa: joko 5 500 euroa/kk, jolloin ansionmenetykskorvauksia ja palkkiota ei makseta tai 1 600 euroa/kk ja lisäksi kokouspalkkiot ja ansionmenetykskorvaukset.

Päätoimisten- ja osa-aikaisten luottamushenkilöiden sovittu työaika vaihtelee. Jyväskylän hallintosäännön mukaan kaupunginhallituksen varapuheenjohtajan luottamustoimen hoitamiseen

Taulukko 7. Päätoimisten ja osa-aikaisten puheenjohtajien palkat Manner-Suomen kunnissa (N = 39)

PÄÄTOIMISET	
Valtuuston puh. joht.	Oulu (2 750 €/kk)
Hallituksen puh. joht.	Lahti (5 000 €/kk), Rovaniemi (4 903 €/kk), Turku (5 800 €/kk)
Lautakunnan puh. joht.	Oulu (2 750 €/kk)
Pormestari	Helsinki (14 000 €/kk), Kärkölä (3 000 €/kk ja vuosipalkkio 2 500 €), Pirkkala (8 600 €/kk), Puolanka (6 581 €/kk), Tampere (14 625 €/kk), Tuusula (7 500 €/kk)
Apulaispormestari	Helsinki (10 000 €/kk), Tampere (7 500 €/kk)
OSA-AIKAISET	
Valtuuston puh. joht.	Jyväskylä (2 000 €/kk), Kotka (2 250 €/kk)
Hallituksen puh. joht.	Espoo (2 660 €/kk), Hämeenlinna (3 000 €/kk), Jyväskylä (2 500 €/kk), Kotka (2 250 €/kk), Lohja (2 000 €/kk), Naantali (2 500 €/kk), Raahen 2 000 €/kk, Rauma (2 500 €/kk), Riihimäki (1 840 €/kk)
Hallituksen 1. varapuh. joht.	Espoo (2 130 €/kk), Jyväskylä (1 000 €/kk), Lahti (2 500 €/kk), Tuusula 2 750 €/kk, Vantaa (2 250 €/kk)
Hallituksen 2. varapuh. joht.	Jyväskylä (1 000 €/kk), Lahti (2 500 €/kk), Tuusula (2 750 €/kk), Vantaa (2 250 €/kk)

käytettävä enimmäisaika on enintään 20 prosenttia. Kaupungin-hallituksen varapuheenjohtajalle maksetaan kuukaudessa 1 000 euroa ja jäsenen kokouspalkkiot, mutta ei vuosipalkkioita, erillis-palkkioita ja ansionmenetyskorvauksia.

Päätoimisten ja osa-aikaisten luottamushenkilöiden todellinen luottamushenkilötyöhön käytettävä aika saattaa käytännössä poiketa palkan perusteena olevasta ajasta. Kuntaliiton keväällä 2014 päätoimisille ja osa-aikaisille kuntien puheenjohtajille teh-dyn kyselyn mukaan päätoimiset käyttivät luottamustehtävän hoitamiseen keskimäärin 57 tuntia viikossa ja osa-aikaiset 27 tuntia viikossa (Kurikka Pekola-Sjöblom).

8 Ansionmenetyksen korvaaminen

Luottamushenkilölle maksetaan korvausta ansionmenetykses-tä luottamustehtävän hoidon aikana. Ansionmenetyksen tulee olla todellinen, mutta korvauksen ei tarvitse olla täysimääräinen (Myllymäki).

Ansionmenetyksen enimmäistuntikorvaus on keskimäärin 27 euroa, ja sen suuruus vaihtelee kunnittain 9 eurosta 64 euroon. Tuntikorvaukseen perustuva yläraja on käytössä suurimmassa osassa kuntia (86 %), yleensä kahdeksan tuntia vuorokaudessa. Kuntaliiton palkkiokyselyyn ansionmenetyksen korvauksen osalta vastasi 200 kuntaa.

Osassa kuntia tuntikorvauksen enimmäisraja on suurempi, jos henkilöllä on esittää työnantajan todistus asiasta, muussa tapa-uksessa raja on selvästi matalampi. Esimerkiksi Miehikkälässä ja Virolahdella korvauksen enimmäismäärä on 28 euroa tunnilta, jos luottamushenkilö toimittaa työnantajan todistuksen ansionmenetyksestä, ja muussa tapauksessa 14 euroa tunnilta. Luot-tamushenkilöiden tulee kuitenkin aina antaa kirjallinen vakuutus ansionmenetyksen ja luottamustoimen vuoksi aiheutuneiden kustannusten määrästä.

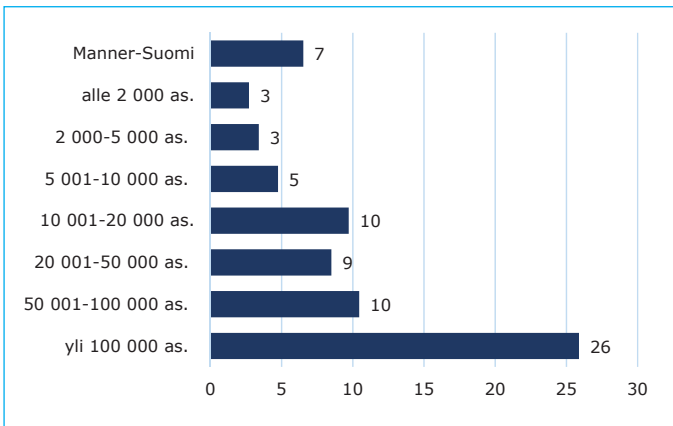
Eräissä kunnissa ansionmenetyksen enimmäisraja vaihtelee luottamushenkilön työnantajataustan mukaan. Kauhavalla an-sionmenetyskorvauksen enimmäismäärä on työntekijänä toimi-valle 25 euroa ja yrittäjälle 35 euroa.

Saadakseen ansionmenetyskorvausta luottamushenkilön tu-lee esittää siitä työnantajan antama todistus. Todistuksesta on myös käytävä ilmi, että luottamustoimen hoitamiseen käytetty aika olisi ollut hänen työaikaansa ja että hänelle ei makseta siltä ajalta palkkaa.

Yrittäjän osalta käytäntö vaihtelee. Kuntaliiton kyselyyn vastan-neista kunnista kaksi kolmasosaa on määritellyt palkkiosäännös-sä, että elinkeinonharjoittajien tulee antaa vastaava kirjallinen, riittävä selvitys ja vakuutus ansionmenetyksen ja luottamustoi-men vuoksi aiheutuneiden kustannusten määrästä. Tarkemmin ei palkkiosäännöistä selviä mikä katsotaan riittäväksi selvityk-seksi. 22 prosentissa kunnista yrittäjän on toimitettava verotus-todistus ja 25 prosentissa kuntia yrittäjän käyttämän tilitoimiston laskelma. Muu selvitys on esimerkiksi (Laukaa) vakuutusyhtiön laskema työtulo YEL- ja MYEL-vakuutusta varten.

73 prosenttia palkkiokyselyyn vastanneista kunnista on asetta-nut enimmäismäärän, minkä alittavalta osalta ei vaadita luot-tamushenkilöltä selvitystä ansionmenetyskorvauksesta. Kes-kimäärin se on 12 euroa/tunti. Kunnittain suuruus vaihtelee 5 eurosta 23 euroon. Luottamushenkilön tulee tällöin yleensä kuitenkin antaa kirjallinen vakuutus ansionmenetyksen ja luotta-mustoimen vuoksi aiheutuneiden kustannuksien määrästä.

Luottamushenkilöistä ansionmenetyskorvausta haki vuonna 2016 kunnissa keskimäärin 7 henkilöä (N = 218). Alle 5 000 asukkaan kunnissa hakijoita oli keskimäärin 3 ja yli 100 000 asukkaan kunnissa 26. Valtuutettujen määrään suhteutettuna vaikuttaa, että ansionmenetyskorvausta haetaan ahkerammin suurissa kuin pienissä kunnissa.



Kuvio 5. Ansionmenetyskorvausta hakeneet luottamushenkilöt Manner-Suomen kunnissa kuntakokoluokittain vuonna 2016, lkm (N = 218)

9 Luottamushenkilömaksu eli ns. puoluevero

Kaikki luottamushenkilöiden palkkiot ja ansionmenetyskorvaukset ovat luottamushenkilölle verotettavaa tuloa. Lisäksi varsin yleisesti palkkiosta peritään luottamushenkilömaksu eli niin sanottu puoluevero. Liitetaulukko 3 sisältää kuntakohtaiset ja puoluekohtaiset tiedot puolueveroprosentista.

Puolueet perivät yleisesti puolueveroa luottamushenkilön antaman valtuutuksen nojalla. Se voidaan periä kaikista palkkioista tai esimerkiksi vain kokouspalkkioista. Puolueveron suuruudesta päättää puolueen kunnallisjärjestö, joten kuntakohtaiset erot puolueiden välillä ja sisällä ovat suuret.

Yleisimmin puoluevero on 10 prosenttia. Kuntaliiton palkkiokyselyn vastauksista selviää, että valtuustokauden 2017–2021 alussa puoluevero on pienimmillään prosentti ja korkeimmillaan 99 prosenttia palkkiosta. Normaalisti puoluevero peritään bruttotuloista, mutta erittäin korkean prosentin osalta puoluevero on jouduttu ottamaan nettopalkkiosta (palkkio ennakonpidätyksen jälkeen).

Perinnälle on voitu asettaa myös katto, esimerkiksi 30–150 euroa vuodessa. Eräät puolueiden kunnallisjärjestöt ovat asettaneet maksimisumman puoluemaksulle. Esimerkiksi Sysmässä keskustan puoluevero on 10 prosenttia, mutta maksimissaan peritään 150 euroa.

Puolueiden eri kunnallisjärjestöt perivät erisuuruista puolueveroa. Keskimäärin suurinta puolueveroa perii valtuustokauden 2017–2021 alussa vihreät, noin 19 prosenttia, ja pienintä KD, PS ja RKP, noin 12 prosenttia.

Puoluevero nousee yleensä kuntakoon kasvaessa. Esimerkiksi keskustan puoluevero on alle 2 000 asukkaan kunnissa noin 11 prosenttia, yli 100 000 asukkaan kunnissa puolestaan 19 prosenttia. Perussuomalaisilla puolueveroprosentti vaihtelee (11–13 %) vähiten kuntakokoluokittain.

Taulukko 8. Puolueiden perimä luottamushenkilömaksu eli ns. puoluevero kuntakokoluokittain ja puolueittain Manner-Suomen kunnissa vuonna 2017 ja muutos valtuustokauden 2013–2017 alkuun (% keskimäärin)

Kuntakoko 1.1.2017	KESK	SDP	KOK	PS	VAS	VIHR	RKP	KD
	N=222	N=193	N=205	N=197	N=153	N=125	N=29	N=133
alle 2 000 as.	11	13	12	11	15	10	15	10
2 000–5 000 as.	12	12	13	12	11	20	6	11
5 001–10 000 as.	13	14	13	12	15	18	9	12
10 001–20 000 as.	13	14	14	12	16	19	9	12
20 001–50 000 as.	15	17	17	11	19	19	11	13
50 001–100 000 as.	15	20	17	13	21	20	15	14
yli 100 000 as.	19	25	19	13	26	22	21	17
Manner-Suomi ka.	12,9	14,6	14,1	11,6	16,3	19,1	11,8	12,2
Muutos 2013–2017, %-yks.	0,2	0,2	0,5	0,1	0,6	0,4	0,1	0,4

Aihepiiriin liittyviä tilastoja, selvityksiä ja tutkimuksia sekä Kuntaliiton yleiskirjeitä

Kuntien toimielinrakenne -palvelu

<http://www.kuntaliitto.fi/toimielimet>. Tilanne 7.12.2017.

Kurikka, Päivi ja Marianne Pekola-Sjöblom (2014): Koko- ja osajäsenpuheenjohtajat – faktoja ja kokemuksia. Esitys Kuntamarkkinoilla 10.9.2014. Power Point -diat.

Myllymäki, Riitta (toim.) (2017): Luottamushenkilöiden taloudellisten etuuksien perusteet. Suomen Kuntaliitto. http://shop.kunnat.net/product_details.php?p=3334

Piipponen, Sirkka-Liisa ja Marianne Pekola-Sjöblom (2018): Valtuustojen ja hallitusten puheenjohtajat Manner-Suomen kun-

nissa vuonna 2017. Uutta kunnista 3/2018. Suomen Kuntaliitto. http://shop.kunnat.net/product_details.php?p=3489

Piipponen Sirkka-Liisa (2014): Kuntien luottamushenkilöiden palkkiot ja korvaukset vuonna 2013. Uutta kunnista 1/2014. Suomen Kuntaliitto. http://shop.kunnat.net/product_details.php?p=2987

Piipponen Sirkka-Liisa (2016): Johtamis- ja kokouskäytännöt ARTTU2-kuntien hallituksissa ja valtuustoissa vuonna 2015. Uutta kunnista 9/2016. Suomen Kuntaliitto. http://shop.kunnat.net/product_details.php?p=3280

Sandberg, Siv (2016): Kunnallisten luottamushenkilöiden ajankäyttö vuosina 1995-2015. Uutta kunnista 5/2016. Suomen Kuntaliitto. http://shop.kunnat.net/product_details.php?p=3219

Liitetaulukko 1. Valtuuston ja hallituksen jäsenten ja puheenjohtajien kokous- ja vuosipalkkiot vuonna 2017 alkaneella valtuustokaudella kunnittain

Lähde: palkkiokysely, Suomen Kuntaliitto; kuntien hallintosäännöt.

- =palkkiota ei makseta tai kunnassa ei ole tällaista toimielintä

Kunta 2017	Valtuuston puheenjohtaja		Valtuuston jäsen	Hallituksen puheenjohtaja		Hallituksen jäsen	
	€/kokous	€/vuosi	€/kokous	€/kokous	€/vuosi	€/kokous	€/vuosi
Akaa	105	1 800	70	105	1 800	70	-
Alajärvi	105	1 565	70	105	2 090	70	-
Alavieska	38	1 500	38	38	1 500	38	-
Alavus	105	2 300	70	105	3 600	70	-
Asikkala	120	2 000	80	120	3 500	80	-
Askola	50	2 000	50	50	4 000	50	-
Aura	75	850	50	75	1 325	50	-
Enonkoski	90	1 300	60	90	1 300	60	-
Enontekiö	100	1 500	50	100	2 200	50	-
Espoo	380	8 500	320	380	***	320	5 320
Eura	180	3 000	120	180	4 000	120	-
Eurajoki	150	2 500	100	150	3 000	100	-
Evijärvi	90	1 300	60	90	1 700	60	-
Forssa	135	2 040	95	135	2 400	95	960
Haapajärvi	75	2 000	50	75	2 000	50	-
Haapavesi	98	4 080	65	98	4 680	65	-
Hailuoto	90	1 000	60	90	2 000	60	-
Halsua	90	2 000	60	150	2 000	100	-
Hamina	165	5 000	110	165	5 000	110	-
Hankasalmi	128	1 750	85	128	3 000	85	-
Hanko	90	900	60	90	1 800	60	-
Harjavalta	150	1 630	100	150	1 630	100	470
Hartola	90	1 500	60	90	2 000	60	-
Hattula	128	1 750	85	128	2 600	85	-
Hausjärvi	120	1 900	80	150	2 100	100	-
Heinola	120	4 500	120	120	5 000	120	-
Heinävesi	60	1 300	40	60	1 600	40	-
Helsinki	510	10 710	385	320	***	320	9 000
Hirvensalmi	75	1 000	50	75	1 650	50	-
Hollola	150	5 000	100	150	8 000	100	1 000
Honkajoki	60	1 200	40	60	1 200	40	-
Huittinen	100	3 000	100	100	4 000	100	-
Humppila	90	1 300	60	90	2 000	60	-
Hyrnsalmi	60	800	40	60	1 400	40	-
Hyvinkää	147	2 063	98	147	3 094	98	1 341
Hämeenkyrö	150	2 000	100	180	2 500	120	-
Hämeenlinna	240	5 400	160	240	***	160	2 700
Ii	98	1 700	65	98	2 500	65	-
Iisalmi	180	3 600	120	180	12 000	120	1 008
Iitti	135	2 250	90	135	2 850	90	-
Ikaalinen	105	2 200	70	105	2 500	70	-
Ilmajoki	120	2 500	80	120	3 000	80	-
Ilomantsi	120	2 040	80	120	2 040	80	-

Kunta 2017	Valtuuston puheenjohtaja		Valtuuston jäsen	Hallituksen puheenjohtaja		Hallituksen jäsen	
	€/kokous	€/vuosi	€/kokous	€/kokous	€/vuosi	€/kokous	€/vuosi
Imatra	135	2 600	90	135	3 100	90	750
Inari	105	1 500	70	105	2 000	70	-
Inkoo	105	2 100	70	105	2 500	70	700
Isojoki	90	800	60	90	1 300	60	-
Isokyrö	50	1 200	50	50	1 800	50	-
Janakkala	138	1 800	92	138	2 600	92	750
Joensuu	195	6 000	130	195	6 000	130	2 400
Jokioinen	60	1 000	60	60	1 925	60	-
Joroinen	75	1 800	50	75	2 400	50	-
Joutsa	120	3 000	80	120	4 000	80	-
Juuka	100	850	100	100	1 700	100	-
Juupajoki	83	750	55	83	1 200	55	-
Juva	105	2 200	70	105	3 000	70	-
Jyväskylä	280	***	160	280	***	160	3 000
Jämijärvi	30	750	30	30	1 100	30	-
Jämsä	173	4 000	115	173	5 000	115	-
Järvenpää	173	3 200	115	173	3 200	115	-
Kaarina	138	2 630	92	138	3 551	92	857
Kaavi	75	1 000	50	75	1 200	50	-
Kajaani	120	1 750	80	120	2 000	80	900
Kalajoki	95	4 125	64	95	5 157	64	-
Kangasala	225	6 000	150	225	8 400	150	-
Kangasniemi	70	1 800	70	70	2 600	70	-
Kankaanpää	113	1 800	75	113	1 800	75	-
Kannonkoski	75	1 100	50	75	1 700	50	-
Kannus	150	2 000	100	150	3 000	100	-
Karjajoki	55	550	55	55	550	55	-
Karikkala	65	1 200	45	65	1 500	45	500
Karstula	113	2 200	75	113	3 140	75	-
Karvia	68	750	45	68	1 200	45	-
Kaskinen	57	1 513	38	57	2 083	38	-
Kauhajoki	225	4 000	150	180	4 000	120	-
Kauhava	150	4 000	100	150	6 000	100	-
Kauniainen	240	3 600	170	240	3 600	170	1 200
Kaustinen	90	1 400	60	135	2 000	90	-
Keitele	90	1 500	60	90	2 000	60	-
Kemi	150	2 500	100	150	3 000	100	-
Kemijärvi	98	1 800	65	98	2 000	65	700
Keminmaa	98	1 500	65	98	1 500	65	600
Kemiönsaari	113	1 500	75	113	2 500	75	-
Kempele	100	4 500	100	100	4 500	100	-
Kerava	338	2 252	107	276	2 252	96	620
Keuruu	135	1 500	90	135	1 800	90	-
Kihniö	45	1 070	45	45	1 712	45	427
Kinnula	120	1 400	60	120	2 000	60	-
Kirkkonummi	225	4 000	150	225	5 000	150	1 200
Kitee	90	2 400	60	90	2 400	60	-
Kittilä	113	1 300	75	113	1 700	75	-
Kiuruvesi	120	3 000	80	120	4 000	80	-

Kunta 2017	Valtuuston puheenjohtaja		Valtuuston jäsen	Hallituksen puheenjohtaja		Hallituksen jäsen	
	€/kokous	€/vuosi	€/kokous	€/kokous	€/vuosi	€/kokous	€/vuosi
Kivijärvi	75	1 100	50	75	1 700	50	-
Kokemäki	101	1 600	67	101	2 200	67	-
Kokkola	180	4 000	120	180	5 000	120	1 000
Kolari	45	1 000	45	45	1 500	45	-
Konnevesi	60	800	60	60	1 400	60	-
Kontiolahti	80	3 000	80	80	3 000	80	600
Korsnäs	60	1 500	60	60	2 200	60	-
Koski Tl	90	1 400	60	90	1 600	60	-
Kotka	165	***	110	165	***	110	-
Kouvola	180	5 500	120	180	6 000	120	1 600
Kristiinankaupunki	120	3 600	80	120	5 200	80	500
Kruunupyy	55	2 200	55	55	3 800	55	-
Kuhmo	98	1 350	65	98	3 500	65	-
Kuhmoinen	105	1 500	70	105	2 000	70	-
Kuopio	263	10 000	175	263	10 000	175	4 000
Kuortane	60	2 100	60	90	2 300	60	-
Kurikka	150	3 600	150	120	4 500	120	-
Kustavi	40	1 000	40	40	2 000	40	-
Kuusamo	110	2 600	110	110	3 300	110	-
Kyyjärvi	75	1 100	50	75	1 700	50	-
Kärkölä	150	1 800	100	150	***	100	-
Kärsämäki	75	1 500	50	75	1 500	50	150
Lahti	225	7 200	150	***	***	150	3 600
Laihia	98	2 000	65	98	2 500	65	-
Laitila	113	1 500	75	113	2 500	75	-
Lapinjärvi	83	1 100	55	83	2 200	55	-
Lapinlahti	135	2 250	90	135	2 650	90	-
Lappajärvi	90	1 500	60	90	2 000	60	-
Lappeenranta	160	3 480	100	160	3 480	100	-
Lapua	130	3 000	90	130	3 500	90	450
Laukaa	150	3 200	100	150	4 000	100	300
Lemi	72	1 035	48	72	1 605	48	-
Lempäälä	165	2 500	110	165	4 000	110	-
Leppävirta	100	3 000	100	100	3 000	100	-
Lestijärvi	47	500	31	47	1 100	31	-
Lieksa	113	2 000	75	113	2 500	75	800
Lieto	135	2 726	90	135	3 750	90	-
Liminka	98	2 500	65	98	3 000	65	-
Liperi	113	2 160	75	113	4 200	75	-
Lohja	254	3 300	127	190	***	95	-
Loimaa	112	2 000	75	112	2 500	75	-
Loppi	120	1 900	80	150	2 100	100	-
Loviisa	160	2 700	80	160	4 000	80	-
Luhanka	75	1 000	50	75	1 200	50	-
Lumijoki	90	1 250	65	90	2 000	65	-
Luoto	120	2 000	90	120	3 000	90	-
Luumäki	105	1 200	70	105	1 800	70	-
Maalahti	120	2 750	80	105	3 850	70	-
Marttila	50	1 400	50	50	1 600	50	-

Kunta 2017	Valtuuston puheenjohtaja		Valtuuston jäsen	Hallituksen puheenjohtaja		Hallituksen jäsen	
	€/kokous	€/vuosi	€/kokous	€/kokous	€/vuosi	€/kokous	€/vuosi
Masku	60	3 000	60	60	4 500	60	-
Merijärvi	53	1 000	38	53	1 400	38	-
Merikarvia	80	1 320	80	80	2 200	80	-
Miehikkälä	135	2 000	90	135	2 200	90	-
Mikkeli	173	3 375	115	173	4 350	115	-
Muhos	120	2 050	80	120	2 500	80	1 000
Multia	90	800	60	90	1 600	60	-
Muonio	60	800	40	60	1 200	40	-
Mustasaari	150	6 000	100	150	9 000	100	-
Muurame	180	3 000	120	180	4 000	120	-
Mynämäki	75	1 000	50	75	1 500	50	-
Myrskylä	100	650	50	100	900	50	-
Mäntsälä	165	7 000	110	165	10 000	110	-
Mänttä-Vilppula	105	2 000	70	105	2 500	70	500
Mäntyharju	98	1 600	65	98	2 500	65	-
Naantali	126	2 320	84	126	***	84	650
Nakkila	90	1 600	90	90	1 900	90	-
Nivala	75	4 800	75	75	4 800	75	-
Nokia	165	3 000	110	165	4 000	110	-
Nousiainen	86	1 145	57	86	1 717	57	-
Nurmes	107	1 631	71	107	2 500	71	700
Nurmijärvi	173	3 000	115	173	4 000	115	-
Närpiö	80	3 500	80	80	4 500	80	-
Orimattila	195	4 000	130	195	8 000	130	-
Oripää	75	1 000	50	75	1 500	50	-
Orivesi	180	3 000	120	180	4 000	120	-
Oulainen	105	3 500	70	105	3 500	70	700
Oulu	225	***	150	225	19 200	150	3 000
Outokumpu	90	1 700	60	90	2 000	60	600
Padasjoki	135	1 400	90	120	2 000	80	-
Paimio	105	1 500	70	105	2 000	70	-
Paltamo	75	1 200	50	75	1 800	50	-
Parainen	150	2 500	100	150	4 500	100	-
Parikkala	132	1 760	88	132	2 970	88	-
Parkano	180	4 080	120	180	5 040	120	-
Pedersören kunta	113	3 700	75	113	5 000	75	-
Pelkosenniemi	75	1 200	50	75	2 400	50	-
Pello	105	1 800	70	105	2 000	70	-
Perho	90	1 800	60	90	1 800	60	-
Pertunmaa	75	1 000	50	75	1 500	50	-
Petäjävesi	120	2 000	80	120	2 500	80	-
Pieksämäki	113	2 300	75	113	2 800	75	500
Pielavesi	90	2 000	60	90	2 000	60	-
Pietarsaari	150	4 000	100	150	5 000	100	1 500
Pihtipudas	83	1 500	55	83	2 000	55	-
Pirkkala	165	11 400	110	***	***	110	-
Polvijärvi	75	1 200	50	75	2 720	50	-
Pomarkku	70	1 250	70	70	1 500	70	-
Pori	195	6 600	130	180	9 600	120	3 300

Kunta 2017	Valtuuston puheenjohtaja		Valtuuston jäsen	Hallituksen puheenjohtaja		Hallituksen jäsen	
	€/kokous	€/vuosi	€/kokous	€/kokous	€/vuosi	€/kokous	€/vuosi
Pornainen	105	2 160	70	105	2 700	70	-
Porvoo	180	3 000	120	180	5 000	120	1 600
Posio	60	982	40	60	1 371	40	-
Pudasjärvi	70	1 900	70	70	2 300	70	-
Pukkila	105	1 500	70	105	2 000	70	-
Punkalaidun	90	1 500	60	90	2 000	60	-
Puolanka	120	3 000	80	***	***	80	-
Puumala	75	1 500	50	75	2 000	50	-
Pyhtää	135	2 300	90	135	2 500	90	-
Pyhäjoki	76	2 000	50	76	2 600	50	-
Pyhäjärvi	87	1 500	58	87	1 800	58	-
Pyhäntä	68	1 580	45	68	1 900	45	-
Pyhäranta	83	850	55	83	1 250	55	-
Pälkäne	75	1 500	50	75	2 000	50	-
Pöytyä	113	2 000	75	113	2 500	75	-
Raahe	150	4 500	100	***	***	100	2 500
Raasepori	143	2 300	95	143	4 600	95	-
Raisio	138	2 600	92	138	3 500	92	850
Rantasalmi	90	2 000	60	90	2 600	60	-
Ranua	105	3 000	70	105	3 000	70	-
Rauma	120	2 820	120	120	***	120	1 440
Rautalampi	88	1 430	88	72	2 420	72	-
Rautavaara	83	420	55	83	520	55	-
Rautjärvi	113	1 800	75	113	1 800	75	-
Reisjärvi	75	2 000	50	75	2 500	50	-
Riihimäki	180	3 720	120	180	***	120	1 060
Ristijärvi	90	2 000	60	90	3 000	60	-
Rovaniemi	150	4 400	100	150	***	100	1 265
Ruokolahti	70	1 500	70	70	2 000	70	-
Ruovesi	105	1 200	70	90	2 200	60	-
Rusko	75	760	50	75	1 520	50	-
Rääkkylä	75	1 200	50	75	2 400	50	-
Saarijärvi	160	3 000	80	160	4 000	80	-
Salla	75	1 500	50	75	2 200	50	-
Salo	140	3 000	80	140	6 000	80	-
Sastamala	90	2 500	90	90	5 000	90	200
Sauvo	70	1 200	35	70	1 700	35	-
Savitaipale	40	900	40	40	1 800	40	-
Savonlinna	80	2 880	80	80	3 840	80	1 620
Savukoski	45	550	30	45	1 100	30	-
Seinäjoki	240	6 000	160	240	7 000	160	-
Sievi	60	2 750	45	60	3 650	45	-
Siikainen	50	1 500	50	50	2 000	50	-
Siikajoki	50	1 200	50	50	2 100	50	-
Siikalatva	75	1 800	50	75	2 760	50	-
Siilinjärvi	165	3 000	110	165	3 900	110	800
Simo	90	1 500	60	90	2 100	60	-
Sipoo	*	6 000	*	*	7 800	*	2 640
Siuntio	60	2 250	60	60	2 750	60	-

Kunta 2017	Valtuuston puheenjohtaja		Valtuuston jäsen	Hallituksen puheenjohtaja		Hallituksen jäsen	
	€/kokous	€/vuosi	€/kokous	€/kokous	€/vuosi	€/kokous	€/vuosi
Sodankylä	70	1 900	60	70	2 100	60	800
Soini	98	1 000	65	98	1 400	65	-
Somero	83	1 400	55	83	2 100	55	-
Sonkajärvi	90	1 600	60	90	2 200	60	-
Sotkamo	75	1 500	50	75	2 000	50	-
Sulkava	60	1 200	60	60	1 800	60	-
Suomussalmi	98	1 800	65	98	2 200	65	-
Suonenjoki	135	2 000	90	135	2 500	90	-
Sysmä	105	2 200	70	105	2 200	70	-
Säkylä	48	1 500	32	48	2 500	32	-
Taipalsaari	75	1 100	50	75	1 700	50	-
Taivalkoski	68	1 200	45	68	1 500	45	-
Taivassalo	60	750	40	60	1 200	40	-
Tammela	113	1 400	75	113	2 000	75	-
Tampere	330	8 000	220	***	***	220	2 500
Tervo	60	1 000	60	60	1 300	60	-
Tervola	75	900	50	75	1 350	50	-
Teuva	113	2 160	75	113	3 300	75	480
Tohmajärvi	100	1 500	70	100	2 000	70	-
Toholampi	90	2 000	60	135	3 000	90	-
Toivakka	150	1 500	100	150	2 500	100	-
Tornio	131	2 461	87	131	2 461	87	986
Turku	350	9 000	175	350	***	175	3 200
Tuusniemi	83	1 800	55	83	2 400	55	-
Tuusula	120	5 000	80	120	***	80	785
Tyrnävä	120	2 200	80	120	2 500	80	-
Ulvila	150	2 100	100	150	2 100	100	550
Urpala	120	1 300	80	120	1 500	80	-
Utajärvi	105	2 300	70	105	3 000	70	-
Utsjoki	45	500	30	45	600	30	-
Uurainen	105	1 000	70	105	2 000	70	-
Uusikaarlepyy	113	3 750	75	113	5 000	75	-
Uusikaupunki	119	1 540	79	119	1 870	79	-
Vaala	70	3 000	70	70	3 000	70	-
Vaasa	225	9 000	150	225	9 000	150	2 000
Valkeakoski	150	4 200	100	150	8 000	100	1 100
Valtimo	90	700	60	90	700	60	-
Vantaa	290	7 000	240	290	7 000	240	4 000
Varkaus	132	2 200	88	132	2 200	88	730
Vehmaa	30	750	30	30	1 200	30	-
Vesanto	90	800	60	90	1 200	60	-
Vesilahti	105	1 500	70	105	2 200	70	-
Veteli	60	1 200	40	60	1 800	40	-
Vieremä	90	1 600	60	90	2 200	60	-
Vihti	165	3 000	110	165	3 500	110	-
Viitasaari	90	2 000	60	90	2 700	60	-
Vimpeli	90	1 200	60	90	1 600	60	-
Virolahti	135	2 000	90	135	2 200	90	-
Virrat	120	1 950	80	120	3 200	80	-

Kunta 2017	Valtuuston puheenjohtaja		Valtuuston jäsen	Hallituksen puheenjohtaja		Hallituksen jäsen	
	€/kokous	€/vuosi	€/kokous	€/kokous	€/vuosi	€/kokous	€/vuosi
Vöyri	105	1 700	70	105	3 000	70	-
Ylitornio	50	1 300	50	50	1 800	50	-
Ylivieska	150	4 000	100	150	5 000	100	1 000
Ylöjärvi	195	6 000	130	195	6 000	130	-
Ypäjä	75	1 000	50	75	1 500	50	-
Ähtäri	105	2 200	70	105	2 600	70	-
Äänekoski	150	3 200	100	150	4 000	100	800
Min	30	420	30	30	520	30	150
Max	510	11 400	385	380	19 200	320	9 000
Manner-Suomi ka.	115	2 361	80	113	2 947	80	1 458

Osa kunnista laskee määräjän palkkion kuukausittain, tässä kuukausipalkkio on kerrottu luvulla 12.

- =palkkiota ei makseta tai kunnassa ei ole tällaista toimielintä

Palkkiot voivat olla sentin tarkkuudella, tässä ne on pyöristetty lähimpään euroon.

* = Sipoossa maksetaan kuukausipalkkiota, mikä sisältää kokouspalkkion.

*** = Kunnassa on päätoiminen/osa-aikainen puheenjohtaja tai pormestari.

Liitetaulukko 2. Valtuuston ja hallituksen jäsenten ja puheenjohtajien kokous- ja vuosipalkkiot vuonna 2017 alkaneella valtuustokaudella kuntakokoluokittain

Kuntakoko 1.1.2017	Valtuuston puheenjohtaja		Valtuuston jäsen	Hallituksen puheenjohtaja		Hallituksen jäsen	
	€/kokous	€/vuosi	€/kokous	€/kokous	€/vuosi	€/kokous	€/vuosi
alle 2 000 as.	71	1 071	49	73	1 552	50	427
2 000-5 000 as.	85	1 441	61	86	1 937	61	150
5 001-10 000 as.	105	2 058	74	106	2 757	74	688
10 001-20 000 as.	128	3 171	90	127	3 843	89	857
20 001-50 000 as.	163	3 476	108	158	4 762	106	1 037
50 001-100 000 as.	187	5 069	123	186	6 270	122	2 124
yli 100 000 as.	317	8 630	219	301	12 067	212	4 180
Manner-Suomi	115	2 361	80	113	2 947	80	1 458

Liitetaulukko 3. Valtuuston ja hallituksen jäsenten ja puheenjohtajien kokous- ja vuosipalkkiot vuonna 2017 alkaneella valtuustokaudella maakunnittain

Maakunta 1.1.2017	Valtuuston puheenjohtaja		Valtuuston jäsen	Hallituksen puheenjohtaja		Hallituksen jäsen	
	€/kokous	€/vuosi	€/kokous	€/kokous	€/vuosi	€/kokous	€/vuosi
Etelä-Karjala	100	1 708	70	100	2 251	70	750
Etelä-Pohjanmaa	119	2 340	84	116	2 967	81	465
Etelä-Savo	88	1 804	64	88	2 424	64	1 060
Kainuu	92	1 675	61	88	1 879	61	900
Kanta-Häme	127	2 110	87	133	2 136	91	1 368
Keski-Pohjanmaa	100	1 863	66	118	2 463	79	1 000
Keski-Suomi	122	1 893	79	122	2 634	79	1 367
Kymenlaakso	150	3 175	100	150	3 458	100	1 600
Lappi	88	1 614	60	88	1 879	60	870
Pirkanmaa	139	3 157	95	129	3 488	95	945
Pohjanmaa	108	3 228	78	107	4 329	77	1 333
Pohjois-Karjala	104	2 029	74	104	2 628	74	1 020
Pohjois-Pohjanmaa	92	2 415	68	90	3 384	68	1 392
Pohjois-Savo	115	2 344	81	114	3 205	80	1 635
Päijät-Häme	143	3 289	100	131	4 386	99	2 300
Satakunta	103	2 054	79	102	2 621	79	1 440
Uusimaa	177	3 480	118	164	3 791	114	2 409
Varsinais-Suomi	104	1 901	68	104	2 395	68	1 389
Manner-Suomi	115	2 361	80	113	2 947	80	1 458

Liitetaulukko 4. Lauta- ja valiokuntien jäsenten ja puheenjohtajien kokous- ja vuosipalkkiot vuonna 2017 alkaneella valtuustokaudella kunnittain

Lähde: palkkiokysely, Suomen Kuntaliitto; kuntien hallintosäännöt.

- =palkkiota ei makseta tai kunnassa ei ole tällaista toimielintä
palkkiot on pyöristetty lähimpään euroon

**ei sis. vaali- ja tarkastuslautakuntia

Kunta 2017	Lauta- kunnan** puh. joht.	Valiokunnan puh. joht.	Lauta**-/ valiokunnan puh. joht.	Lauta- kunnan** jäsen	Valio- kunnan jäsen	Tarkastusltk:n puh. joht.		Tarkastus- ltk:n jäsen
	€/kokous	€/kokous	€/vuosi	€/kokous	€/kokous	€/kokous	€/vuosi	€/kokous
Akaa	83	83-105	900	55	55-70	83	1 000	55
Alajärvi	81	-	520	54	-	105	520	70
Alavieska	38	-	1 100	38	-	38	550	38
Alavus	83	-	800	55	-	105	800	70
Asikkala	90	-	750	60	-	120	750	80
Askola	40	60	1 000	40	40	40	1 000	40
Aura	60	-	-	40	-	150	-	150
Enonkoski	75	-	320	50	-	90	320	60
Enontekiö	70	-	500	35	-	70	500	35
Espoo	270	-	3 190 - 5 320	160	-	270	5 320	220
Eura	150	-	1 500	100	-	150	1 500	100
Eurajoki	90	90	-	60	60	90	800	60
Evijärvi	75	-	500	50	-	90	500	60
Forssa	105	135	960	70	95	105	960	70
Haapajärvi	60	-	700	40	-	75	700	50
Haapavesi	48-63	-	444-2 640	32-42	-	63	444	42
Hailuoto	90	90	-	60	60	90	500	60
Halsua	75	-	-	50	-	90	-	60
Hamina	165	165	1 200	110	110	165	1 200	110
Hankasalmi	105	-	1 000	70	-	105	1 000	70
Hanko	63	-	900	42	-	63	-	42
Harjavalta	135	-	470	90	-	150	470	100
Hartola	75	-	500	50	-	90	600	60
Hattula	98	128	-	65	85	98	-	65
Hausjärvi	105	-	850-950	70	-	113	700	75
Heinola	120	-	1 200	120	-	120	500	120
Heinävesi	45	45	500	30	30	45	500	30
Helsinki	255	-	**	255	-	160	7 140	140
Hirvensalmi	68	-	-	45	-	68	-	45
Hollola	-	126	2 500*	-	84	150	2 500	100
Honkajoki	45	-	-	30	-	45	300	30
Huittinen	70	-	500-800	70	-	85	800	85
Humppila	75	-	400	50	-	105	-	70
Hyrnsalmi	45	-	400	30	-	53	-	35
Hyvinkää	124	-	1 031	83	-	124	1 031	83
Hämeenkyrö	120	-	1 000	80	-	120	1 000	80
Hämeenlinna	165	-	1 850-2 700	110	-	165	2 700	110
Ii	75	-	900	50	-	75	1 100	50
Iisalmi	135	180	1 800	90	120	135	1 800	90
Iitti	105	-	550	70	-	135	550	90

Kunta 2017	Lautakunnan** puh. joht.	Valiokunnan puh. joht.	Lauta**-/ valiokunnan puh. joht.	Lautakunnan** jäsen	Valiokunnan jäsen	Tarkastusltk:n puh. joht.		Tarkastus- ltk:n jäsen
	€/kokous	€/kokous	€/vuosi	€/kokous	€/kokous	€/kokous	€/vuosi	€/kokous
Ikaalinen	75	-	550-750	50	-	105	550	70
Ilmajoki	120	-	-	60	-	120	1 000	60
Ilomantsi	105	105	1 200	70	70	120	1 200	80
Imatra	105	-	1 100	70	-	135	1 100	90
Inari	83	105	800	55	70	83	-	55
Inkoo	83	83	700	55	55	105	-	70
Isojoki	75	-	-	50	-	90	300	60
Isokyrö	68	-	700	45	-	50	700	50
Janakkala	138	138	750	92	92	138	750	92
Joensuu	173	195	2 400	115	130	173	2 400	115
Jokioinen	48	-	500	48	-	48	500	48
Joroinen	60	-	600	40	-	60	600	40
Joutsa	90	-	1 500	60	-	120	1 500	80
Juuka	50	-	-	50	-	75	300	75
Juupajoki	83	-	500	55	-	83	-	55
Juva	90	-	750	60	-	105	750	70
Jyväskylän	180	-	3 500	120	-	180	3 500	120
Jämijärvi	38	-	-	25	-	38	-	25
Jämsä	120	-	2 000	80	-	120	2 000	80
Järvenpää	143	-	800	95	-	173	1 600	115
Kaarina	138	-	857	92	-	138	857	92
Kaavi	60	-	300	40	-	75	300	50
Kajaani	90	120	900	60	80	120	900	80
Kalajoki	65	-	2 061	43	-	95	920	64
Kangasala	180	-	2 400	120	-	180	2 400	120
Kangasniemi	55	-	1 400	55	-	55	1 400	55
Kankaanpää	98	-	1 000	65	-	113	1 000	65
Kannonkoski	60	-	600	40	-	60	600	40
Kannus	105	150	1 000	70	100	150	500	100
Karjajoki	63	-	-	42	-	63	-	42
Karkkila	45	-	500	45	-	45	500	45
Karstula	113	-	1 675	75	-	113	1 675	75
Karvia	53	-	-	35	-	120	-	120
Kaskinen	48	-	1 058	32	-	48	1 058	32
Kauhajoki	150	-	1 300	100	-	180	1 300	120
Kauhava	135	-	2 000	90	-	135	2 000	90
Kauniainen	-	130	600-1 200*	-	95	130	1 200	95
Kaustinen	75	-	500	50	-	75	500	50
Keitele	90	-	600	60	-	90	600	60
Kemi	120	120	800	80	80	135	800	90
Kemijärvi	90	83	500-1 000	60	55	90	1 000	60
Keminmaa	75	75	600	50	50	98	80	65
Kemiönsaari	75	-	200-600	50	-	75	400	50
Kempele	100	100	-	100	100	100	3 500	100
Kerava	169	-	620	79	-	169	620	79
Keuruu	68	-	250	45	-	135	500	45
Kihniö	68	-	-	45	-	68	213	45
Kinnula	100	-	550	50	-	100	750	50

Kunta 2017	Lautakunnan** puh. joht.	Valiokunnan puh. joht.	Lauta**-/ valiokunnan puh. joht.	Lautakunnan** jäsen	Valiokunnan jäsen	Tarkastusltk:n puh. joht.		Tarkastus- ltk:n jäsen
	€/kokous	€/kokous	€/vuosi	€/kokous	€/kokous	€/kokous	€/vuosi	€/kokous
Kirkkonummi	150	225	1 500	100	150	180	1 500	120
Kitee	60	60	-	40	40	60	-	40
Kittilä	90	113	500	60	75	90	500	60
Kiuruvesi	105	-	500	70	-	120	500	80
Kivijärvi	75	-	600	50	-	90	-	70
Kokemäki	80	-	700	53	-	80	700	53
Kokkola	120	-	1 500-2 000	80	-	180	2 000	120
Kolari	40	25	500	40	25	80	500	80
Konnevesi	40	-	400	40	-	60	400	60
Kontiolahti	70	-	1 500	70	-	70	1 500	70
Korsnäs	75	75	650	50	50	50	650	50
Koski Tl	80	-	500	53	-	90	500	60
Kotka	135	-	1 700	90	-	135	2 000	90
Kouvola	120	-	1 600	80	-	120	1 600	80
Kristiinankaupunki	90	120	1 300	60	80	120	1 300	80
Kruunupyy	44	55	660	44	55	55	660	55
Kuhmo	68	-	720	45	-	68	720	45
Kuhmoinen	105	-	400	70	-	105	400	70
Kuopio	188	-	3 000	125	-	188	3 000	125
Kuortane	75	-	-	50	-	75	-	50
Kurikka	135	225	-	90	150	90	1 500	90
Kustavi	30	45	800	30	30	30	400	30
Kuusamo	90	-	1 900	90	-	90	1 900	90
Kyyjärvi	60	-	600	40	-	60	500	40
Kärkölä	120	-	700	80	-	150	700	100
Kärsämäki	68	-	500	45	-	68	500	45
Lahti	180	180	2 000-3 600	120	120	225	3 600	150
Laihia	83	-	850	55	-	98	850	65
Laitila	90	90	500	60	60	113	500	75
Lapinjärvi	76	76	650	50	50	76	650	50
Lapinlahti	105	-	900-2 250	70	-	135	900	90
Lappajärvi	75	-	500	50	-	90	500	60
Lappeenranta	136	-	1 630	85	-	136	1 630	85
Lapua	98	-	1 000	65	-	130	700	90
Laukaa	120	-	500-800	80	-	150	800	100
Lemi	65	-	995	44	-	65	1 210	43,5
Lempäälä	120	55	1 000	80	55	165	1 000	110
Leppävirta	70	-	1 000	70	-	70	1 000	70
Lestijärvi	41	41	290	27	27	47	290	31
Lieksa	83	-	-	55	-	83	800	55
Lieto	113	-	533	75	-	135	533	90
Liminka	83	-	500	55	-	83	500	55
Liperi	96	-	960-1 044	64	-	150	1 044	150
Lohja	160	-	2 500	80	-	160	1 250	80
Loimaa	-	75	750	-	50	75	-	50
Loppi	105	-	950	70	-	113	700	75
Loviisa	120	160	900	60	80	120	900	60
Luhanka	75	-	600	50	-	75	300	50

Kunta 2017	Lautakunnan** puh. joht.	Valiokunnan puh. joht.	Lauta**-/ valiokunnan puh. joht.	Lautakunnan** jäsen	Valiokunnan jäsen	Tarkastusltk:n puh. joht.		Tarkastus- ltk:n jäsen
	€/kokous	€/kokous	€/vuosi	€/kokous	€/kokous	€/kokous	€/vuosi	€/kokous
Lumijoki	80	-	500	55	-	80	500	55
Luoto	90	-	750	70	-	90	750	70
Luumäki	75	-	700	50	-	90	700	60
Maalahti	90	-	500	60	-	105	500	70
Marttila	60	-	600	40	-	75	-	50
Masku	75	-	-	50	-	90	-	60
Merijärvi	35	-	300-500	23	-	35	-	23
Merikarvia	60	-	275	60	-	80	275	80
Miehikkälä	120	-	600	80	-	120	600	80
Mikkeli	143	-	1 350	95	-	143	1 350	95
Muhos	90	-	840	60	-	120	840	80
Multia	90	-	-	60	-	90	-	60
Muonio	60	-	90-200	40	-	60	200	40
Mustasaari	120	150	1 500	80	100	150	1 500	100
Muurame	135	120	500	90	80	135	500	90
Mynämäki	60	-	500	40	-	60	150	40
Myrskylä	80	-	-	40	-	80	-	40
Mäntsälä	135	-	2 000	90	-	135	-	90
Mänttä-Vilppula	75	105	500	50	70	105	500	70
Mäntyharju	83	-	1 100	55	-	98	750	65
Naantali	99	-	650	66	-	99	1 300	66
Nakkila	70	70	550	70	70	70	550	70
Nivala	65	-	1 125	65	-	75	1 125	75
Nokia	120	-	700	80	-	165	700	110
Nousiainen	68	-	-	45	-	68	-	45
Nurmes	71	-	700	47	-	71	700	47
Nurmijärvi	128	-	-	85	-	173	-	115
Närpiö	80	98	1 400	80	65	80	1 000	80
Orimattila	105	135	2 000	70	90	195	2 000	130
Oripää	60	-	500	40	-	60	500	40
Orivesi	135	-	1 100	90	-	165	1 100	140
Oulainen	90	105	700-1 200	60	70	90	700	60
Oulu	173	-	-	115	-	173	6 000	115
Outokumpu	75	-	500	50	-	90	1 000	60
Padasjoki	90	-	500	60	-	120	500	80
Paimio	83	-	600	55	-	105	1 000	70
Paltamo	75	-	500	50	-	75	500	50
Parainen	120	150	800	80	100	150	800	100
Parikkala	108	132	600	72	88	108	600	72
Parkano	150	-	-	80	-	150	-	80
Pedersören kunta	98	113	1 500	65	75	113	1 500	75
Pelkosenniemi	60	60	500	40	40	60	500	40
Pello	105	-	1 200	70	-	105	1 200	70
Perho	75	45	550-1 500	50	30	75	550	50
Pertunmaa	50	50	300-670	40	40	75	400	50
Petäjävesi	120	-	2 500	80	-	120	1 000	80
Pieksämäki	90	-	625	60	-	113	625	75
Pielavesi	90	90	1 100	60	60	90	1 100	60

Kunta 2017	Lautakunnan** puh. joht.	Valiokunnan puh. joht.	Lauta**-/ valiokunnan puh. joht.	Lautakunnan** jäsen	Valiokunnan jäsen	Tarkastusltk:n puh. joht.		Tarkastus- ltk:n jäsen
	€/kokous	€/kokous	€/vuosi	€/kokous	€/kokous	€/kokous	€/vuosi	€/kokous
Pietarsaari	105	-	600-4 000	70	-	105	1 500	70
Pihtipudas	75	60	-	50	40	75	500	50
Pirkkala	120	160	11 400	80	80	165	-	110
Polvijärvi	53	-	-	35	-	75	-	50
Pomarkku	50	-	500	50	-	70	750	70
Pori	143	143	3 000	95	95	180	3 600	120
Pornainen	87	-	1 080	58	-	87	-	58
Porvoo	135	-	1 300	90	-	150	1 300	100
Posio	60	30	392-982	40	20	60	392	40
Pudasjärvi	70	70	1 300	70	70	70	1 300	70
Pukkila	-	-	-	-	-	100	500	50
Punkalaidun	75	-	600	50	-	90	600	60
Puolanka	90	120	1 500	60	80	90	1 500	60
Puumala	60	-	700	40	-	60	700	40
Pyhtää	105	-	700-900	70	-	105	800	70
Pyhäjoki	68	76	-	45	50	76	750	50
Pyhäjärvi	75	87	600	50	58	87	600	58
Pyhäntä	53	-	430	35	-	68	430	45
Pyhäranta	-	-	400	-	-	80	-	60
Pälkäne	68	75	1 000	45	50	68	600	45
Pöytyä	75	-	800	50	-	75	800	50
Raahe	120	120	2 500	80	80	150	2 500	100
Raasepori	105	-	1 700	70	-	143	1 700	95
Raisio	110	138	850	73	92	110	800	73
Rantasalmi	75	-	700	50	-	90	700	60
Ranua	90	105	1 000	60	70	90	1 000	60
Rauma	100	100	1 440*	100	100	120	1 440	120
Rautalampi	83	-	-	55	-	108	-	72
Rautavaara	68	-	345	45	-	68	345	45
Rautjärvi	90	-	600	60	-	90	600	60
Reisjärvi	60	-	600	40	-	75	800	50
Riihimäki	128	180	1 590	85	120	180	2 650	120
Ristijärvi	67	-	650	45	-	67	1 000	45
Rovaniemi	120	-	1 600	80	-	120	1 900	80
Ruokolampi	60	-	500	60	-	70	500	70
Ruovesi	75	-	-	50	-	75	400	50
Rusko	57	75	635	38	50	75	760	50
Rääkkylä	75	-	720	50	-	75	720	50
Saarijärvi	120	-	-	60	-	300	-	150
Salla	75	-	800	50	-	75	800	50
Salo	105	-	600	60	-	140	600	80
Sastamala	70	90	600	70	90	90	600	90
Sauvo	70	-	-	35	-	70	700	35
Savitaipale	45	38	400	30	25	40	600	40
Savonlinna	120	120	-	60	80	80	1 080	80
Savukoski	45	-	-	30	-	45	-	30
Seinäjoki	165	-	1 500	110	-	165	1 500	110
Sievi	60	-	1 100	45	-	60	1 825	45

Kunta 2017	Lautakunnan** puh. joht.	Valiokunnan puh. joht.	Lauta**-/ valiokunnan puh. joht.	Lautakunnan** jäsen	Valiokunnan jäsen	Tarkastusltk:n puh. joht.		Tarkastus- ltk:n jäsen
	€/kokous	€/kokous	€/vuosi	€/kokous	€/kokous	€/kokous	€/vuosi	€/kokous
Siikainen	40	-	200	40	-	70	200	70
Siikajoki	40	60	1 200	40	40	40	1 200	40
Siikalatva	56	75	-	37	50	75	840	50
Siilinjärvi	113	-	1 600	75	-	113	1 600	75
Simo	60	60	600	40	40	90	400	60
Sipoo	***	***	1 800	***	***	***	1 800	***
Siuntio	50	100	1 250	50	50	50	1 050	50
Sodankylä	55	-	800	55	-	55	800	55
Soini	75	98	500	50	65	98	500	65
Somero	68	-	-	45	-	68	-	45
Sonkajärvi	75	-	-	50	-	75	-	50
Sotkamo	75	75	1 250	50	50	75	1 250	50
Sulkava	50	-	900	50	-	50	900	50
Suomussalmi	98	98	1 200	65	65	98	1 200	65
Suonenjoki	90	-	-	60	-	90	-	60
Sysmä	-	90	700*	-	60	105	700	70
Säkylä	40	48	600	27	32	48	540	32
Taipalsaari	68	-	600	45	-	68	600	45
Taivalkoski	68	68	750	45	45	68	500	45
Taivassalo	45	-	250	30	-	45	-	30
Tammela	75	-	500	50	-	113	800	75
Tampere	-	-	5 000	180	-	270	3 000	180
Tervo	50	-	500	50	-	60	500	60
Tervola	60	45	400-600	40	30	75	700	50
Teuva	90	113	480	60	75	113	900	75
Tohmajärvi	100	100	-	70	70	100	-	70
Toholampi	90	-	-	60	-	90	-	60
Toivakka	150	-	600	100	-	150	1 000	100
Tornio	93	-	1 479	62	-	131	1 479	87
Turku	280	-	4 200-5 800	140	-	280	4 200	140
Tuusniemi	68	-	-	45	-	83	-	55
Tuusula	90	-	-	60	-	90	-	60
Tyrnävä	90	75	1 200	60	50	90	1 200	60
Ulvila	105	150	600	70	100	105	600	70
Urpala	105	105	-	70	70	105	700	70
Utajärvi	83	83	1 000*	55	55	105	1 000	70
Utsjoki	30	-	100	20	-	30	100	20
Uurainen	75	-	500	50	-	75	1 000	50
Uusikaarlepyy	90	-	1 000	60	-	90	1 500	60
Uusikaupunki	89	-	165-440	59	-	119	440	79
Vaala	55	-	1 000	55	-	70	1 000	70
Vaasa	150	-	2 000	100	-	188	2 500	125
Valkeakoski	120	-	2 000	80	-	150	2 000	100
Valtimo	60	-	100	40	-	60	100	40
Vantaa	200	200	3 600-5 000	150	150	200	5 000	150
Varkaus	105	-	730	70	-	105	730	70
Vehmaa	30	-	400	20	-	30	-	20
Vesanto	90	-	600	60	-	90	600	60

Kunta 2017	Lautakunnan** puh. joht.	Valiokunnan puh. joht.	Lauta**-/ valiokunnan puh. joht.	Lautakunnan** jäsen	Valiokunnan jäsen	Tarkastusltk:n puh. joht.		Tarkastus- ltk:n jäsen
	€/kokous	€/kokous	€/vuosi	€/kokous	€/kokous	€/kokous	€/vuosi	€/kokous
Vesilahti	60	-	400-600	40	-	105	400	70
Veteli	60	-	500	40	-	60	500	40
Vieremä	75	-	600	50	-	75	600	50
Vihti	113	-	1 000	75	-	113	1 000	75
Viitasaari	75	-	500-900	50	-	75	500	50
Vimpeli	75	90	500	50	60	90	500	60
Virolahti	120	-	600	80	-	120	600	80
Virrat	90	-	500	60	-	120	500	80
Vöyri	90	75	500	60	50	105	500	70
Ylitornio	40	-	500	40	-	40	500	40
Ylivieska	120	-	1 000	80	-	150	1 000	100
Ylöjärvi	135	-	1 400	90	-	195	1 400	130
Ypäjä	60	-	-	40	-	60	-	40
Ähtäri	86	-	350	57	-	105	350	70
Äänekoski	120	-	800	80	-	120	800	80
Min	30	25	100	20	20	30	80	20
Max	280	225	11 400	255	150	300	7 140	220
Manner-Suomi ka.	91	102	1 049	63	70	102	1 034	71

*Valiokunnan puheenjohtajan palkkio.

**Helsingissä toimialalautakuntien puheenjohtajina toimivat apulaispormestarit.

***=Sipoossa maksetaan kuukausipalkkiota, mikä sisältää kokouspalkkion.

Liitetaulukko 5. Lauta- ja valiokuntien jäsenten ja puheenjohtajien kokous- ja vuosipalkkiot vuonna 2017 alkaneella valtuustokaudella kuntakokoluokittain

Kuntakoko 1.1.2017	Lautakunnan** puh.joht.	Valiokunnan puh.joht.	Lauta**-/ valiokunnan puh.joht.	Lautakunnan** jäsen	Valiokunnan jäsen	Tarkastus- ltk:n puh.joht.		Tarkastus- ltk:n jäsen
	€/kokous	€/kokous	€/vuosi	€/kokous	€/kokous	€/kokous	€/vuosi	€/kokous
alle 2 000 as.	60	57	490	40	39	66	464	44
2 000-5 000 as.	73	72	743	51	49	83	659	59
5 001-10 000 as.	82	92	800	57	63	94	764	65
10 001-20 000 as.	102	120	1 381	71	79	116	1 130	82
20 001-50 000 as.	124	140	1 412	82	99	140	1 411	95
50 001-100 000 as.	141	169	1 705	93	113	151	1 923	99
yli 100 000 as.	216	190	3 903	152	135	216	4 529	149
Manner-Suomi	91	102	1 049	63	70	102	1 034	71

Liitetaulukko 6. Lauta- ja valiokuntien jäsenten ja puheenjohtajien kokous- ja vuosipalkkiot vuonna 2017 alkaneella valtuustokaudella maakunnittain

Maakunta 1.1.2017	Lautakunnan** puh.joht.	Valiokunnan puh.joht.	Lauta**-/ valiokunnan puh.joht.	Lautakunnan** jäsen	Valiokunnan jäsen	Tarkastus- ltk:n puh.joht.		Tarkastus- ltk:n jäsen
	€/kokous	€/kokous	€/vuosi	€/kokous	€/kokous	€/kokous	€/vuosi	€/kokous
Etelä-Karjala	84	85	792	57	57	89	838	63
Etelä-Pohjanmaa	97	131	829	64	88	108	858	73
Etelä-Savo	78	72	786	52	50	81	775	58
Kainuu	76	103	890	51	69	81	1 010	54
Kanta-Häme	100	145	981	68	98	112	1 220	76
Keski-Pohjanmaa	80	79	844	53	52	96	723	64
Keski-Suomi	99	60	996	65	40	114	961	72
Kymenlaakso	124	165	1 007	83	110	129	1 050	86
Lappi	72	75	718	50	50	80	703	56
Pirkanmaa	101	98	2 014	73	69	128	982	87
Pohjanmaa	88	98	1 078	62	68	96	1 098	70
Pohjois-Karjala	82	115	1 015	58	78	92	976	69
Pohjois-Pohjanmaa	76	78	1 028	56	56	84	1 197	62
Pohjois-Savo	92	135	1 018	64	90	98	970	68
Päijät-Häme	111	133	1 294	80	89	142	1 317	99
Satakunta	80	100	883	61	76	95	902	75
Uusimaa	123	115	1 450	83	74	125	1 845	85
Varsinais-Suomi	85	96	783	55	64	96	847	64
Manner-Suomi yht.	91	98	1 049	63	67	102	1 034	71

Liitetaulukko 7. Puolueiden perimä luottamushenkilömaksu Manner-Suomen kunnissa 1.6.2017 alkaneella valtuustokaudella, %

Kyselyyn vastanneiden tiedot.

- = tiedot puuttuvat, puolueveroa ei peritä tai sen puolueen luottamushenkilöä ei kunnassa ole.

Kunta 2017	KESK	SDP	KOK	PS	VAS	VIHR	RKP	KD
	N=222	N=193	N=205	N=197	N=153	N=125	N=29	N=133
Akaa	-	-	-	-	-	-	-	-
Alajärvi	10	5	15	15	10	-	-	10
Alavieska	10	-	-	15	-	-	-	10
Alavus	10	10	15	15	-	20	-	14
Asikkala	-	-	-	-	-	-	-	-
Askola	20	10	15	10	10	20	-	20
Aura	10	10	-	10	-	-	-	-
Enonkoski	10	10	-	10	-	-	-	10
Enontekiö	10	-	10	-	-	-	-	-
Espoo	15	30	20	15	25	20	20	15
Eura	10	15	10	15	20	-	-	-
Eurajoki	12	20	10	10	15	-	-	-
Evijärvi	-	-	-	-	-	-	-	-
Forssa	20	20	15	10	15	15	-	15
Haapajärvi	10	15	-	10	-	-	-	-
Haapavesi	10	-	10	10	10	-	-	-
Hailuoto	-	-	-	-	-	-	-	-
Halsua	-	-	-	-	-	-	-	-
Hamina	10	20	15	10	1	20	-	15
Hankasalmi	10	15	10	10	25	25	-	15
Hanko	-	10	10	10	20	10	10	-
Harjavalta	10	15	15	10	20	20	-	10
Hartola	-	-	10	-	-	15	-	-
Hattula	-	-	-	-	-	-	-	-
Hausjärvi	15	10	10	10	10	15	-	10
Heinola	10	10	15	10	15	20	-	15
Heinävesi	15	-	15	5	-	-	-	-
Helsinki	20	30	18	20	25	20	20	20
Hirvensalmi	15	15	15	15	-	-	-	-
Hollola	15	15	15	10	20	20	-	10
Honkajoki	10	-	10	10	15	-	-	-
Huittinen	10	15	20	10	15	20	-	10
Humppila	15	10	10	10	10	15	-	-
Hyrnsalmi	10	15	-	-	10	-	-	-
Hyvinkää	20	20	15	20	15	20	-	15
Hämeenkyrö	10	10	20	10	20	20	-	30
Hämeenlinna	20	20	15	20	20	20	-	15
Ii	15	20	15	10	10	20	-	-
Iisalmi	15	20	25	15	25	20	10	-
Iitti	15	10	15	15	-	-	-	15
Ikaalinen	15	20	10	-	15	20	-	20
Ilmajoki	-	-	-	-	-	-	-	-
Ilomantsi	15	10	15	10	15	-	-	-

Kunta 2017	KESK	SDP	KOK	PS	VAS	VIHR	RKP	KD
	N=222	N=193	N=205	N=197	N=153	N=125	N=29	N=133
Imatra	20	15	20	10	15	20	-	20
Inari	-	-	-	-	-	-	-	-
Inkoo	-	10	10	-	-	20	10	-
Isojoki	10	10	15	10	-	-	-	10
Isokyrö	10	10	12	10	15	-	-	10
Janakkala	-	-	-	-	-	-	-	-
Joensuu	20	20	20	10	20	20	-	10
Jokioinen	15	25	15	10	10	15	-	-
Joroinen	10	10	10	5	-	-	-	10
Joutsa	10	20	20	10	10	20	-	-
Juuka	20	15	20	20	-	20	-	20
Juupajoki	10	10	15	10	10	-	-	-
Juva	10	15	10	15	-	-	-	10
Jyväskylän	20	25	20	10	30	25	-	15
Jämijärvi	25	20	-	10	-	-	-	-
Jämsä	15	15	20	15	20	20	-	5
Järvenpää	-	-	-	-	-	-	-	-
Kaarina	15	15	15	10	20	15	15	15
Kaavi	10	20	20	10	15	20	-	10
Kajaani	20	20	15	10	20	20	-	10
Kalajoki	5	10	-	-	-	25	-	-
Kangasala	15	20	15	10	20	15	-	20
Kangasniemi	15	-	-	15	-	15	-	-
Kankaanpää	10	10	20	20	20	15	-	10
Kannonkoski	10	-	-	10	-	-	-	-
Kannus	-	-	-	-	-	-	-	10
Karjajoki	8	-	10	10	-	-	-	-
Karikkala	15	10	20	10	25	15	-	20
Karstula	-	-	-	-	-	-	-	-
Karvia	15	-	10	5	-	-	-	-
Kaskinen	-	30	10	10	10	-	15	-
Kauhajoki	-	-	-	-	-	-	-	-
Kauhava	15	15	15	10	-	-	-	5
Kauniainen	-	15	13	15	-	7	10	-
Kaustinen	10	20	-	10	-	20	-	-
Keitele	10	10	10	10	10	-	-	-
Kemi	-	-	-	-	-	-	-	-
Kemijärvi	10	20	20	10	15	-	-	10
Keminmaa	10	15	10	-	15	-	-	10
Kemiönsaari	-	-	-	-	-	-	-	-
Kempele	12	10	10	10	10	24	-	15
Kerava	10	15	15	10	25	20	-	10
Keuruu	15	10	15	15	10	25	-	5
Kihniö	-	-	-	10	-	-	-	10
Kinnula	10	10	10	-	-	-	-	-
Kirkkonummi	-	-	-	-	-	-	-	-
Kitee	10	15	15	15	10	15	-	10
Kittilä	15	-	10	10	15	24	-	-
Kiuruvesi	15	10	20	10	15	-	-	10

Kunta 2017	KESK	SDP	KOK	PS	VAS	VIHR	RKP	KD
	N=222	N=193	N=205	N=197	N=153	N=125	N=29	N=133
Kivijärvi	10	10	10	-	-	-	-	-
Kokemäki	10	15	20	10	20	-	-	5
Kokkola	10	20	20	10	20	20	5	10
Kolari	20	10	15	-	15	-	-	-
Konnevesi	15	-	10	10	20	-	-	10
Kontiolahti	12	20	15	10	10	20	-	-
Korsnäs	-	-	-	-	-	-	6	-
Koski Tl	-	-	10	-	-	-	-	-
Kotka	20	25	20	10	20	25	-	15
Kouvola	15	20	15	10	20	20	-	20
Kristiinankaupunki	10	-	15	10	10	-	7	10
Kruunupyö	-	5	-	-	-	-	5	10
Kuhmo	10	15	10	10	15	20	-	10
Kuhmoinen	-	-	-	-	-	-	-	-
Kuopio	20	20	20	10	25	-	-	20
Kuortane	10	-	15	10	-	-	-	-
Kurikka	-	-	-	-	-	-	-	-
Kustavi	20	-	10	-	-	-	-	-
Kuusamo	15	10	15	20	20	19	-	-
Kyyjärvi	10	-	10	-	-	-	-	10
Kärkölä	-	-	-	-	-	-	-	-
Kärsämäki	-	-	-	-	-	-	-	-
Lahti	15	23	15	10	25	20	-	15
Laihia	10	-	10	10	10	-	-	10
Laitila	10	10	15	10	-	15	-	10
Lapinjärvi	-	-	-	-	-	-	-	-
Lapinlahti	10	15	20	10	20	20	-	10
Lappajärvi	10	10	10	10	-	-	-	10
Lappeenranta	10	15	18	10	20	20	-	15
Lapua	15	10	10	10	10	-	-	10
Laukaa	-	-	-	-	-	-	-	-
Lemi	-	-	-	-	-	-	-	-
Lempäälä	20	15	10	10	10	20	-	20
Leppävirta	10	20	15	10	20	-	-	10
Lestijärvi	-	-	-	-	-	-	-	-
Lieksa	15	15	10	10	10	-	-	-
Lieto	10	17	10	10	15	20	10	10
Liminka	-	-	-	-	-	-	-	-
Liperi	15	15	15	10	20	20	-	10
Lohja	-	-	-	-	-	-	-	-
Loimaa	20	15	15	10	25	20	-	-
Loppi	-	-	-	-	-	-	-	-
Loviisa	10	20	20	10	20	22	10	10
Luhanka	10	-	10	-	-	-	-	-
Lumijoki	10	-	-	-	10	-	-	-
Luoto	-	8	-	-	-	-	10	10
Luumäki	10	20	10	10	-	-	-	-
Maalahti	-	-	-	-	-	-	-	-
Marttila	5	-	10	10	-	-	-	-

Kunta 2017	KESK	SDP	KOK	PS	VAS	VIHR	RKP	KD
	N=222	N=193	N=205	N=197	N=153	N=125	N=29	N=133
Masku	15	20	10	15	15	15	-	-
Merijärvi	10	-	-	-	-	-	-	-
Merikarvia	5	10	10	20	5	-	-	-
Miehikkälä	15	-	10	-	-	-	-	-
Mikkeli	15	20	15	10	20	20	-	10
Muhos	10	15	15	10	10	17	-	-
Multia	-	-	-	10	15	-	-	-
Muonio	10	10	10	-	5	-	-	-
Mustasaari	-	-	10	10	20	10	5	10
Muurame	15	15	10	10	-	20	-	20
Mynämäki	10	10	15	10	10	-	-	-
Myrskylä	-	-	-	-	-	-	-	-
Mäntsälä	15	10	16	10	30	20	-	10
Mänttä-Vilppula	10	10/15	10	10	20	20	-	10
Mäntyharju	15	20	15	15	-	-	-	-
Naantali	10	15	15	15	20	10	10	10
Nakkila	10	10	5	20	20	-	-	10
Nivala	10	-	10	10	-	25	-	-
Nokia	15	15	15	10	20	20	-	10
Nousiainen	15	-	15	10	-	-	-	-
Nurmes	-	-	-	-	-	-	-	-
Nurmijärvi	15	15	12/20	10	15	15	15	10
Närpiö	-	10	-	-	-	-	10	-
Orimattila	15	15	15	10	10	20	-	10
Oripää	-	-	-	-	-	-	-	-
Orivesi	15	15	10	15	10	20	-	15
Oulainen	10	12	10	10	10	-	-	10
Oulu	18	25	20	10	25	22	-	15
Outokumpu	20	15	20	10	30	-	-	10
Padasjoki	-	-	-	-	-	-	-	-
Paimio	10	15	10	10	15	20	-	10
Paltamo	-	-	-	-	-	-	-	-
Parainen	-	-	-	-	-	-	-	-
Parikkala	15	5	15	-	-	20	-	15
Parkano	15	10	15	10	10	-	-	10
Pedersören kunta	-	-	-	-	-	-	-	-
Pelkosenniemi	-	-	-	-	-	-	-	-
Pello	10	10	20	10	10	-	-	-
Perho	10	10	10	10	-	-	-	-
Pertunmaa	10	-	15	15	-	-	-	-
Petäjävesi	10	10	10	10	-	25	-	-
Pieksämäki	10	10	15	15	20	20	-	10
Pielavesi	10	10	20	10	10	-	-	-
Pietarsaari	10	20	25	-	-	15	10	10
Pihtipudas	15	15	10	10	10	25	-	10
Pirkkala	15	18	10	-	15	15	-	-
Polvijärvi	-	-	-	-	-	-	-	-
Pomarkku	10	7	30	-	10	-	-	-
Pori	15	20	20	20	20	20	-	10

Kunta 2017	KESK	SDP	KOK	PS	VAS	VIHR	RKP	KD
	N=222	N=193	N=205	N=197	N=153	N=125	N=29	N=133
Pornainen	10	10	5	10	-	20	-	-
Porvoo	10	15	15	10	25	20	15	20
Posio	15	10	-	10	10	-	-	-
Pudasjärvi	15	10	10	10	15	22	-	-
Pukkila	-	-	-	-	-	-	-	-
Punkalaidun	15	-	10	10	-	-	-	-
Puolanka	-	-	-	-	-	-	-	-
Puumala	10	10	10	10	-	-	-	10
Pyhtää	-	-	15	10	-	25	-	15
Pyhäjoki	10	-	-	-	10	-	-	-
Pyhäjärvi	15	20	10	15	15	-	-	10
Pyhäntä	10	-	15	-	-	-	-	-
Pyhäranta	10	10	10	20	-	-	-	-
Pälkäne	15	10/15	15	-	-	15	-	-
Pöytyä	10	15	10	-	-	-	-	10
Raahe	15	20	15	10	15	20	-	10
Raasepori	-	10	30	-	30	20	15	10
Raisio	20	20	15	10	25	15	10	15
Rantasalmi	13	10	10	15	-	20	-	-
Ranua	10	5	-	-	-	-	-	-
Rauma	15	15	15	10	15	20	-	10
Rautalampi	10	10	10	10	10	-	-	10
Rautavaara	10	10	-	15	10	-	-	10
Rautjärvi	10	10	10	25	-	-	-	-
Reisjärvi	-	-	-	-	-	-	-	-
Riihimäki	20	20	15	10	15	20	-	15
Ristijärvi	-	-	-	-	-	-	-	-
Rovaniemi	15	20	15	10	10	24	-	10
Ruokolahti	15	15	10	25	-	-	-	15
Ruovesi	10	15	10	-	10	-	-	10
Rusko	-	15	10	10	15	20	-	-
Rääkkylä	10	-	-	10	10	-	-	10
Saarijärvi	10	15	10	10	20	2	-	-
Salla	10	-	10	10	10	-	-	-
Salo	15	20	15	15	25	15	-	15
Sastamala	10	25	15	10	20	15	-	10
Sauvo	-	-	-	-	-	-	-	-
Savitaipale	15	15	10	-	-	-	-	10
Savonlinna	-	-	-	-	-	-	-	-
Savukoski	5	-	-	-	20	-	-	-
Seinäjoki	15	20	20	10	25	20	-	15
Sievi	10	-	10	10	20	-	-	-
Siikainen	5	5	-	10	-	-	-	-
Siikajoki	10	10	10	10	-	-	-	-
Siikalatva	-	-	-	-	-	-	-	-
Siilinjärvi	15	10	20	10	25	20	-	10
Simo	-	-	-	-	-	-	-	-
Sipoo	10	15	10	10	-	20	10	-
Siuntio	-	-	-	-	-	-	-	-

Kunta 2017	KESK	SDP	KOK	PS	VAS	VIHR	RKP	KD
	N=222	N=193	N=205	N=197	N=153	N=125	N=29	N=133
Sodankylä	10	10	-	-	-	24	-	-
Soini	-	-	-	-	-	-	-	-
Somero	15	20	15	10	20	15	-	-
Sonkajärvi	10	20	10	10	10	-	-	10
Sotkamo	10	5	10	10	20	20	-	10
Sulkava	10	20	10	10	-	-	-	-
Suomussalmi	-	-	-	-	-	-	-	-
Suonenjoki	10	10	10	10	10	-	-	10
Sysmä	20	10	10	10	-	-	-	-
Säkylä	10/15	15	10	-	10	25	-	-
Taipalsaari	10	10	-	-	-	-	-	-
Taivalkoski	-	-	-	-	-	-	-	-
Taivassalo	20	10	20	10	-	10	-	-
Tammela	15	15	10	-	15	15	-	10
Tampere	20	20	20	15	25	25	-	20
Tervo	7	-	10	10	-	-	-	-
Tervola	20	-	-	-	10	-	-	-
Teuva	12	20	20	10	-	-	-	-
Tohmajärvi	15	20	15	10	25	20	-	10
Toholampi	10	10	15	10	-	-	-	-
Toivakka	10	10	-	10	-	-	-	10
Tornio	15	15	20	10	15	24	-	-
Turku	20	25	20	15	25	20	25	15
Tuusniemi	10	10	15	10	10	20	-	10
Tuusula	12	-	10	10	-	-	-	-
Tyrnävä	25	25	25	15	-	15	-	-
Ulvila	10	15	20	10	20	20	-	-
Urdala	15	-	15	10	-	-	-	-
Utajärvi	15	10	-	20	-	-	-	-
Utsjoki	10	-	10	-	25	-	-	-
Uurainen	-	-	-	-	-	-	-	-
Uusikaarlepyy	-	12	-	-	-	-	10	10
Uusikaupunki	15	10	15	10	10	15	-	10
Vaala	10	-	-	20	10	-	-	-
Vaasa	15	20	15	15	25	15	15	10
Valkeakoski	-	-	-	-	-	-	-	-
Valtimo	10	10	-	10	10	20	-	10
Vantaa	20	27	20	15	30	25	20	20
Varkaus	-	20	20	10	20	20	-	-
Vehmaa	10	20	-	-	-	-	-	-
Vesanto	10	-	10	10	-	-	-	-
Vesilahti	15	10	15	15	-	20	-	20
Veteli	10	10	15	8	-	-	-	10
Vieremä	10	-	-	15	-	-	-	10
Vihti	12	20	15	15	30	20	10	20
Viitasaari	15	15	20	15	20	25	-	10
Vimpeli	-	-	-	-	-	-	-	-
Virolahti	15	10	15	10	-	-	-	-
Virrat	10	15	15	-	10	-	-	10

Kunta 2017	KESK	SDP	KOK	PS	VAS	VIHR	RKP	KD
	N=222	N=193	N=205	N=197	N=153	N=125	N=29	N=133
Vöyri	-	-	-	-	-	-	-	-
Ylitornio	15	10	10	10	10	-	-	-
Ylivieska	25	10	15	15	15	25	-	15
Ylöjärvi	10	15	15	10	20	20	-	20
Ypäjä	10	5	15	10	5	15	-	-
Ähtäri	-	-	-	-	-	-	-	-
Äänekoski	20	15	15	15	20	15	-	10
Min	5	5	5	5	1	2	5	5
Maks	25	30	30	25	30	25	25	30
Manner-Suomi ka.	13	15	14	12	16	19	12	12

- = tiedot puuttuvat, puolueveroa ei peritä tai sen puolueen luottamushenkilöä ei kunnassa ole.

Kauttaviivalla erotetut luvut tarkoittavat, että saman puolueen eri paikallisjärjestöt perivät erisuuruisen veron.

Keskusta on asettanut puolueveron perinnälle katon Enontekiöllä (30 €/vuosi), Miehikkälässä (90 €/vuosi), Nousiaisissa (150 €/vuosi), Sysmässä (150 €/vuosi), RKP (118 €/vuosi) ja KD (100 €/vuosi) Luodossa ja kokoomus (75 €/vuosi) Miehikkälässä.

Liitetaulukko 8. Puolueiden perimä luottamushenkilömaksu Manner-Suomen kunnissa 1.6.2017 alkaneella valtuustokaudella kuntakokoluokittain, %

Kuntakoko 1.1.2017	KESK	SDP	KOK	PS	VAS	VIHR	RKP	KD
	N=222	N=193	N=205	N=197	N=153	N=125	N=29	N=133
alle 2 000 as.	11	13	12	11	15	10	15	10
2 000-5 000 as.	12	12	13	12	11	20	6	11
5 001-10 000 as.	13	14	13	12	15	18	9	12
10 001-20 000 as.	13	14	14	12	16	19	9	12
20 001-50 000 as.	15	17	17	11	19	19	11	13
50 001-100 000 as.	15	20	17	13	21	20	15	14
yli 100 000 as.	19	25	19	13	26	22	21	17
Manner-Suomi	13	15	14	12	16	19	12	12

Liitetaulukko 9. Puolueiden perimä luottamushenkilömaksu Manner-Suomen kunnissa 1.6.2017 alkaneella valtuustokaudella maakunnittain, %

Maakunta 1.1.2017	KESK	SDP	KOK	PS	VAS	VIHR	RKP	KD
	N=222	N=193	N=205	N=197	N=153	N=125	N=29	N=133
Etelä-Karjala	13	13	13	16	18	20	-	15
Etelä-Pohjanmaa	11	13	15	11	15	20	-	11
Etelä-Savo	12	14	13	12	20	19	-	10
Kainuu	13	14	12	10	16	20	-	10
Kanta-Häme	16	16	13	11	13	16	-	13
Keski-Pohjanmaa	10	14	15	10	20	20	5	10
Keski-Suomi	13	14	13	11	18	21	-	11
Kymenlaakso	15	17	15	11	14	23	-	16
Lappi	12	12	13	10	13	24	-	10
Pirkanmaa	14	16	14	11	16	19	-	16
Pohjanmaa	11	14	14	11	15	13	9	10
Pohjois-Karjala	15	16	16	11	16	19	-	11
Pohjois-Pohjanmaa	13	15	13	13	14	21	-	12
Pohjois-Savo	11	14	16	11	16	20	10	11
Päijät-Häme	15	15	13	10	18	19	-	13
Satakunta	11	14	15	13	16	20	-	9
Uusimaa	14	16	15	12	23	19	14	15
Varsinais-Suomi	14	15	13	12	18	16	14	12
Manner-Suomi	13	15	14	12	16	19	12	12